

# Projektowana charakterystyka energetyczna budynku

**Wraz z analizą możliwości racjonalnego wykorzystania  
wysokosprawnych alternatywnych systemów  
zaopatrzenia w energię.**

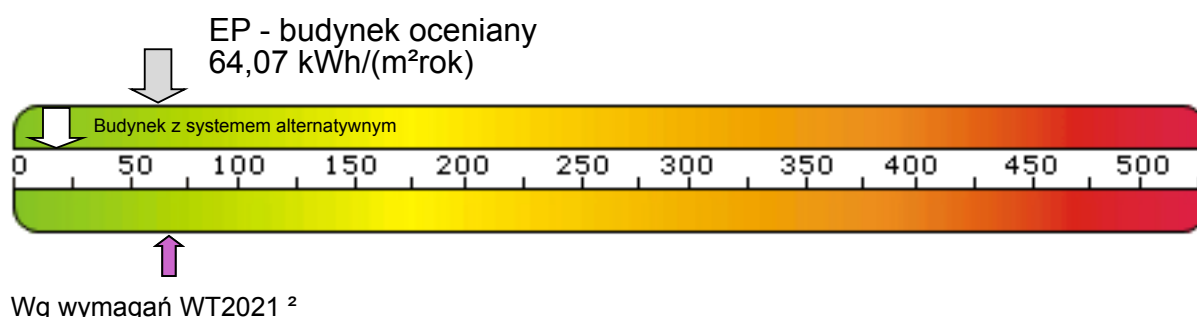
Budynek mieszkalny jednorodzinny  
Strzegomska 2-4, 53-611 Wrocław



# Projektowana charakterystyka energetyczna budynku.

Budynek oceniany:	
Rodzaj budynku:	
Inwestor:	
Adres budynku:	
Całość/Część budynku:	
Powierzchnia ogrzewana $A_r$ , m <sup>2</sup> :	
Kubatura budynku m <sup>3</sup> :	

## Obliczeniowe zapotrzebowanie na nieodnawialną energię pierwotną



### Zapotrzebowanie na energię pierwotną:

**Budynek oceniany:**

**EP**  
[kWh/m<sup>2</sup> rok]

System  
projektowany

**64,07**

System  
alternatywny

**19,15**

**Budynek wg wymagań WT2021:**

**EP**  
[kWh/m<sup>2</sup> rok]

**70,00**

**70,00**

Zapotrzebowanie na energię użytkową do ogrzewania i wentylacji:

EU<sub>CO+W</sub>  
[kWh/m<sup>2</sup> rok]

36,24

36,24

Zapotrzebowanie na energię użytkową do przygotowania ciepłej wody użytkowej:

EU<sub>CWU</sub>  
[kWh/m<sup>2</sup> rok]

19,62

19,62

Zapotrzebowanie na całkowitą energię użytkową:

EU  
[kWh/m<sup>2</sup> rok]

55,86

55,86

Zapotrzebowanie na energię końcową:

EK  
[kWh/m<sup>2</sup> rok]

76,51

95,74

Współczynnik strat mocy cieplnej przez przenikanie przez wszystkie przegrody zewnętrzne:

H<sub>tr</sub>  
[W/K]

125,20

125,20

Współczynnik strat mocy cieplnej na wentylacje:

H<sub>ve</sub>  
[W/K]

141,84

141,84

Roczne zapotrzebowanie na energię pierwotną przez system grzewczy i wentylacyjny:

Q<sub>P,H</sub>  
[kWh/rok]

9198,73

2394,75

Roczne zapotrzebowanie na energię pierwotną przez system do podgrzania ciepłej wody:

Q<sub>P,W</sub>  
[kWh/rok]

5144,76

1891,61



# Projektowana charakterystyka energetyczna budynku.

## Parametry przegród budowlanych

### Przegrody zewnętrzne

Lp.	Symbol przegrody	Opis ściany	Wsp. U [W/m <sup>2</sup> K]	ΔU [W/m <sup>2</sup> K]	Powierzchnia brutto/netto [m <sup>2</sup> ]
1	S1	Ściana zewnętrzna otynkowana	0,186	0,000	197,84 / 134,24
2	P1	Podłoga na gruncie	0,225	0,000	151,91 / 151,91
3	P3	Strop nad parterem	0,150	0,000	194,48 / 194,48
4	Pg	Podłoga na gruncie - garaż	0,296	0,000	42,57 / 42,57

### Stolarka otworowa

Lp.	Nazwa przegrody	Opis przegrody	Wsp. U [W/m <sup>2</sup> K]	Wsp. C	Wsp. g	Powierzchnia [m <sup>2</sup> ]
1	O1	Okno, drzwi balkonowe	0,900	0,79	0,70	48,00
2	Dz1	Drzwi zewnętrzne	1,300	0,71	0,75	5,52
3	BG	Brama garażowa	1,300	0,00	0,00	10,08

## Spełnienie Warunków Technicznych dla przegród nieprzeźroczystych

### Dom jednorodzinny Alabama II

Lp.	Symbol	Opis	U <sub>c</sub> [W/m <sup>2</sup> K]	U <sub>c,max</sub> [W/m <sup>2</sup> K]
1	S1	Ściana frontowa (N)	0.186	0.200
2	S1	Ściana ogrodowa (S)	0.186	0.200
3	S1	Ściana boczna (E)	0.186	0.200
4	S1	Ściana boczna (W)	0.186	0.200
5	P1	Podłoga na gruncie	0.160	0.300
6	P3	Strop nad parterem	0.150	0.150

### GARAŻ

Lp.	Symbol	Opis	U <sub>c</sub> [W/m <sup>2</sup> K]	U <sub>c,max</sub> [W/m <sup>2</sup> K]
1	S1	Ściana frontowa (N)	0.186	0.900
2	S1	Ściana boczna (E)	0.186	0.900
3	Pg	Podłoga na gruncie w garażu	0.197	1.500
4	S1	Ściana boczna prawa (W)	0.186	0.900
5	P3	Strop nad garażem	0.150	0.700

## Spełnienie Warunków Technicznych dla okien i drzwi

### Dom jednorodzinny Alabama II

Lp.	Symbol przegrody	Opis	U <sub>c</sub> [W/m <sup>2</sup> K]	U <sub>c,max</sub> [W/m <sup>2</sup> K]
-----	------------------	------	-------------------------------------	---



# Projektowana charakterystyka energetyczna budynku.

1	O1	Ściana frontowa (N)	0.900	0.900
2	Dz1	Ściana frontowa (N)	1.300	1.300
3	O1	Ściana ogrodowa (S)	0.900	0.900
4	O1	Ściana boczna (E)	0.900	0.900
5	O1	Ściana boczna (W)	0.900	0.900

## GARAŻ

Lp.	Symbol przegrody	Opis	Uc [W/m²K]	Uc,max [W/m²K]
1	BG	Ściana frontowa (N)	1.300	1.300
2	O1	Ściana boczna (E)	0.900	1.400
3	O1	Ściana boczna prawa (W)	0.900	1.400
4	Dz1	Ściana boczna prawa (W)	1.300	1.300

## Ogrzewanie

	System projektowany	System alternatywny
Zapotrzebowanie na energię użytkową $Q_{H,nd}$	8113,28 [kWh/rok]	8113,28 [kWh/rok]
Zapotrzebowanie na energię końcową dla potrzeb grzewczych $Q_{K,H}$	8362,48 [kWh/rok]	11973,77 [kWh/rok]

## Dla budynku - instalacja 1

	System projektowany	System alternatywny
System ogrzewania	Kotły gazowe kondensacyjne do 50 kW (55/45 °C)	Kotły na biomasę (drewno: polana, brykiety, pelety, zrębki) wrzutowe z obsługą ręczną o mocy do 100 kW
Nośnik energii końcowej	Miejsowe wytwarzanie energii w budynku: gaz ziemny	Lokalne odnawialne źródła energii: biomasę
Średnia sezonowa sprawność wytworzenia nośnika ciepła z energii dostarczonej do granicy bilansowej budynku $\eta_{H,g}$	1,00	0,72
Średnia sezonowa sprawność akumulacji ciepła w elementach pojemnościowych systemu grzewczego budynku $\eta_{H,s}$	1,00	0,97
Średnia sezonowa sprawność transportu nośnika ciepła w obrębie budynku $\eta_{H,d}$	0,98	0,98
Średnia sezonowa sprawność regulacji i wykorzystania ciepła w obrębie budynku $\eta_{H,e}$	0,99	0,99
Średnia sezonowa sprawność całkowita systemu grzewczego $\eta_{H,tot}$	<b>0,97</b>	<b>0,68</b>

## Wentylacja

Typ wentylacji	Budynek z wentylacją naturalną
----------------	--------------------------------

## Lokal/strefa - Dom jednorodzinny Alabama II

Skuteczność odzysku ciepła z powietrza wywiewanego $\eta_{oc}$	-
Skuteczność gruntowego powietrznego wymiennika ciepła $\eta_{gwc}$	-
Strumień powietrza wentylacji naturalnej kanałowej $V_0$	200,00 [m³/h]



# Projektowana charakterystyka energetyczna budynku.

Współczynnik strat ciepła na wentylację $H_{ve}$	101,67 [W/K]
<b>Lokal/strefa - GARAŻ</b>	
Skuteczność odzysku ciepła z powietrza wywiewanego $\eta_{oc}$	-
Skuteczność gruntowego powietrznego wymiennika ciepła $\eta_{gwc}$	-
Strumień powietrza wentylacji naturalnej kanałowej $V_o$	97,52 [m³/h]
Współczynnik strat ciepła na wentylację $H_{ve}$	40,17 [W/K]

## Ciepła woda użytkowa

	System projektowany	System alternatywny
Zapotrzebowanie ciepła użytkowego do podgrzania c.w.u. $Q_{W,nd}$	4392,31 [kWh/rok]	4392,31 [kWh/rok]
Zapotrzebowanie na energię końcową dla potrzeb wytworzenia ciepłej wody $Q_{K,W}$	8765,20 [kWh/rok]	9458,04 [kWh/rok]

### Dla budynku - instalacja 1

	System projektowany	System alternatywny
System przygotowania c.w.u.	Kotły gazowe kondensacyjne o mocy do 50 kW	Kotły niskotemperaturowe o mocy do 50 kW
Nośnik energii końcowej	Miejscowe wytworzenie energii w budynku: gaz ziemny	Lokalne odnawialne źródła energii: biomasa
Średnia sezonowa sprawność instalacji wytworzenia, dystrybucji i instalacji c.w.u. $\eta_{W,tot}$	0,47	0,46
Średnia sezonowa sprawność wytworzenia nośnika ciepła z energii dostarczonej do granicy bilansowej budynku $\eta_{W,g}$	0,91	0,90
Średnia sezonowa sprawność transportu ciepłej wody w obrębie budynku $\eta_{H,d}$	0,60	0,60
Średnia sezonowa sprawność akumulacji ciepłej wody w elementach pojemnościowych systemu ciepłej wody $\eta_{H,s}$	0,86	0,86

### Dla budynku - instalacja 2

	System projektowany	System alternatywny
System przygotowania c.w.u.	Dwa kolektory słoneczne płaskie Vitosol 200-F o łącznej powierzchni 4,6 m²	brak
Nośnik energii końcowej	Lokalne odnawialne źródła energii: energia słoneczna	b.d.
Średnia sezonowa sprawność instalacji wytworzenia, dystrybucji i instalacji c.w.u. $\eta_{W,tot}$	0,54	b.d.
Średnia sezonowa sprawność wytworzenia nośnika ciepła z energii dostarczonej do granicy bilansowej budynku $\eta_{W,g}$	0,79	b.d.
Średnia sezonowa sprawność transportu ciepłej wody w obrębie budynku $\eta_{H,d}$	0,80	b.d.
Średnia sezonowa sprawność akumulacji ciepłej wody w elementach pojemnościowych systemu ciepłej wody $\eta_{H,s}$	0,85	b.d.

## Instalacje chłodzenia

### Lokal - Dom jednorodzinny Alabama II

Brak instalacji chłodzenia
----------------------------



# Projektowana charakterystyka energetyczna budynku.

Lokal - GARAŻ

Brak instalacji chłodzenia

## Materiały izolacyjne zastosowane w projekcie

Lp.	Przegroda	Materiał izolacyjny	$\lambda$ [W/mK]	grubość [cm]
1	Ściana zewnętrzna otynkowana	Gold Fasada	0.038	18
2	Podłoga na gruncie	Gold Dach-Podłoga	0.036	12
3	Strop nad parterem	Isover Uni-Mata	0.039	2
4	Strop nad parterem	Isover Uni-Mata	0.039	2
5	Strop nad parterem	Isover Uni-Mata	0.039	20
6	Podłoga na gruncie - garaż	Gold Dach-Podłoga	0.036	8

## Podsumowanie parametrów energetycznych

	System zaprojektowany	System alternatywny
Roczne zapotrzebowanie na energię końcową przez system grzewczy i wentylacyjny do ogrzewania i wentylacji $Q_{K,H}$	<b>8362,48</b> [kWh/rok]	<b>11973,77</b> [kWh/rok]
Roczne zapotrzebowanie na energię końcową przez system do podgrzania ciepłej wody $Q_{K,W}$	<b>8765,20</b> [kWh/rok]	<b>9458,04</b> [kWh/rok]
Roczne zapotrzebowanie na energię końcową przez system chłodzenia $Q_{K,C}$	<b>0,00</b> [kWh/rok]	<b>0,00</b> [kWh/rok]
Roczne zapotrzebowanie na energię końcową przez system oświetlenia wbudowanego $Q_{K,L}$	<b>0,00</b> [kWh/rok]	<b>0,00</b> [kWh/rok]
Roczne zapotrzebowanie na energię końcową dla budynku $Q_K$	<b>17127,68</b> [kWh/rok]	<b>21431,80</b> [kWh/rok]
Wskaźnik rocznego zapotrzebowania na energię użytkową EU	<b>55,86</b> [kWh/m <sup>2</sup> rok]	<b>55,86</b> [kWh/m <sup>2</sup> rok]
Wskaźnik rocznego zapotrzebowania na energię końcową dla budynku EK	<b>76,51</b> [kWh/m <sup>2</sup> rok]	<b>95,74</b> [kWh/m <sup>2</sup> rok]
Wskaźnik rocznego zapotrzebowania na energię pierwotną dla budynku EP	<b>64,07</b> [kWh/m <sup>2</sup> rok]	<b>19,15</b> [kWh/m <sup>2</sup> rok]
Wskaźnik rocznego zapotrzebowania na energię pierwotną dla budynku EP wg wymagań WT2021	<b>70,00</b> [kWh/m <sup>2</sup> rok]	<b>70,00</b> [kWh/m <sup>2</sup> rok]
Jednostkowa wartość emisji CO <sub>2</sub>	<b>0.012</b> [t CO <sub>2</sub> /m <sup>2</sup> rok]	<b>0</b> [t CO <sub>2</sub> /m <sup>2</sup> rok]
Udział odnawialnych źródeł energii w rocznym zapotrzebowaniu na energię końcową	<b>23.869</b> [%]	<b>100</b> [%]

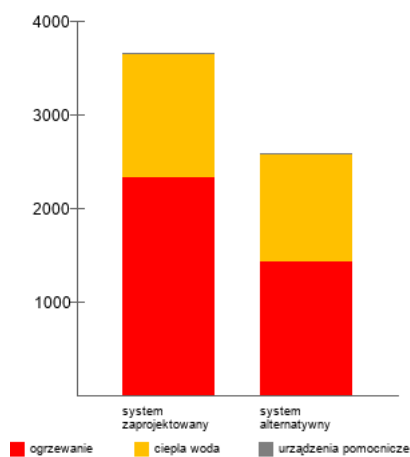


# Projektowana charakterystyka energetyczna budynku.

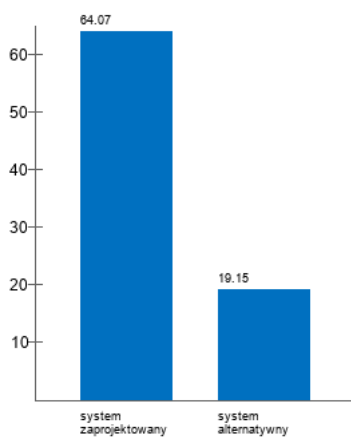
## Analiza porównawcza systemów zaopatrzenia w energię

	System zaprojektowany	System alternatywny
Koszty inwestycyjne [PLN]	b.d.	b.d.
Roczne Koszty eksploatacyjne [PLN/rok]	3651.07	2571.82
EP [kWh/m <sup>2</sup> rok]	64.07	19.15
Wybrany system	TAK	NIE
Uzasadnienie		

Roczne koszty eksploatacyjne [PLN/rok]



EP [kWh/m<sup>2</sup>rok]



# Projektowana charakterystyka energetyczna budynku.

## Roczne zapotrzebowanie na energię użytkową

Roczne zapotrzebowanie na energię użytkową na potrzeby ogrzewania i wentylacji $Q_{H+W}$	8113.28 [kWh/rok]
Roczne zapotrzebowanie na energię użytkową do przygotowania ciepłej wody użytkowej $Q_{CWU}$	4392.31 [kWh/rok]
Roczne zapotrzebowanie na energię użytkową na potrzeby chłodzenia $Q_c$	0 [kWh/rok]
Roczne zapotrzebowanie na energię użytkową na potrzeby oświetlenia wbudowanego $Q_L$	0 [kWh/rok]
<b>Całkowite roczne zapotrzebowanie na energię użytkową <math>Q</math></b>	<b>12505.59 [kWh/rok]</b>

## Dostępne nośniki energii

	Współczynnik nakładu	Ilość nośnika	Jednostka nośnika	Koszt nośnika [PLN/kWh]
Miejscowe wytwarzanie energii w budynku: gaz ziemny	1.10	1363.413	m <sup>3</sup>	0.28
Lokalne odnawialne źródła energii: energia słoneczna	0.00	4088.154	kWh	0

## Opis systemów zaopatrzenia w energię do analizy porównawczej

### System zaprojektowany - konwencjonalny:

System ogrzewania: Kotły gazowe kondensacyjne do 50 kW (55/45 °C)

System ciepłej wody: Kotły gazowe kondensacyjne o mocy do 50 kW, Dwa kolektory słoneczne płaskie Vitosol 200-F o łącznej powierzchni 4,6 m<sup>2</sup>

### System alternatywny:

System ogrzewania: Kotły na biomase (drewno: polana, brykiety, pelety, zrębki) wrzutowe z obsługą ręczną o mocy do 100 kW

System ciepłej wody: Kotły niskotemperaturowe o mocy do 50 kW





Projektowana charakterystyka energetyczna budynku.

## **Komentarz**

