

Projektowana charakterystyka energetyczna budynku

**Wraz z analizą możliwości racjonalnego wykorzystania
wysokosprawnych alternatywnych systemów
zaopatrzenia w energię.**

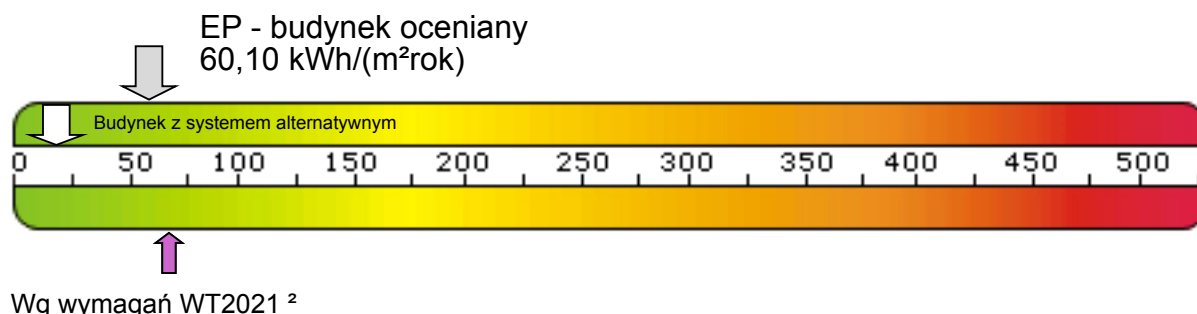
Budynek mieszkalny jednorodzinny
Strzegomska 2-4, 53-611 Wrocław



Projektowana charakterystyka energetyczna budynku.

Budynek oceniany:	
Rodzaj budynku:	
Inwestor:	
Adres budynku:	
Całość/Część budynku:	
Powierzchnia ogrzewana A_r , m ² :	
Kubatura budynku m ³ :	

Obliczeniowe zapotrzebowanie na nieodnawialną energię pierwotną



Zapotrzebowanie na energię pierwotną:

Budynek oceniany:

EP
[kWh/m² rok]

System
projektowany

60,10

System
alternatywny

19,73

Budynek wg wymagań WT2021:

EP
[kWh/m² rok]

70,00

70,00

Zapotrzebowanie na energię użytkową do ogrzewania i wentylacji:

EU_{CO+W}
[kWh/m² rok]

32,37

32,37

Zapotrzebowanie na energię użytkową do przygotowania ciepłej wody użytkowej:

EU_{CWU}
[kWh/m² rok]

24,09

24,09

Zapotrzebowanie na całkowitą energię użytkową:

EU
[kWh/m² rok]

56,46

56,46

Zapotrzebowanie na energię końcową:

EK
[kWh/m² rok]

81,54

98,63

Współczynnik strat mocy cieplnej przez przenikanie przez wszystkie przegrody zewnętrzne:

H_{tr}
[W/K]

89,00

89,00

Współczynnik strat mocy cieplnej na wentylacje:

H_{ve}
[W/K]

90,77

90,77

Roczne zapotrzebowanie na energię pierwotną przez system grzewczy i wentylacyjny:

Q_{P,H}
[kWh/rok]

7156,47

1752,97

Roczne zapotrzebowanie na energię pierwotną przez system do podgrzania ciepłej wody:

Q_{P,W}
[kWh/rok]

2852,56

1532,37



Projektowana charakterystyka energetyczna budynku.

Parametry przegród budowlanych

Przegrody zewnętrzne

Lp.	Symbol przegrody	Opis ściany	Wsp. U [W/m ² K]	ΔU [W/m ² K]	Powierzchnia brutto/netto [m ²]
1	S1	Ściana zewnętrzna (tynk)	0,178	0,000	192,74 / 160,21
2	P1	Podłoga na gruncie	0,270	0,000	122,21 / 122,21
3	D1	Dach skośny	0,151	0,000	78,22 / 78,22
4	P4	Strop nad poddaszem (w poziomie jętek)	0,136	0,000	32,94 / 32,94
5	P5	Strop nad parterem ocieplony	0,188	0,000	25,18 / 25,18

Stolarka otworowa

Lp.	Nazwa przegrody	Opis przegrody	Wsp. U [W/m ² K]	Wsp. C	Wsp. g	Powierzchnia [m ²]
1	O1	Okno, drzwi balkonowe	0,900	0,79	0,70	30,43
2	Dz1	Drzwi zewnętrzne	1,300	0,71	0,75	2,10

Spełnienie Warunków Technicznych dla przegród nieprzeźroczystych

Dom jednorodzinny Alfa III

Lp.	Symbol	Opis	U _c [W/m ² K]	U _{c,max} [W/m ² K]
1	S1	Ściana frontowa (N)	0.178	0.200
2	S1	Ściana ogrodowa (S)	0.178	0.200
3	S1	Ściana boczna (E)	0.178	0.200
4	S1	Ściana boczna (W)	0.178	0.200
5	P1	Podłoga na gruncie	0.183	0.300
6	D1	Dach skośny (N)	0.151	0.150
7	D1	Dach skośny (S)	0.151	0.150
8	P4	Strop poddasza	0.136	0.150
9	P5	Strop nad parterem	0.188	0.250

Spełnienie Warunków Technicznych dla okien i drzwi

Dom jednorodzinny Alfa III

Lp.	Symbol przegrody	Opis	U _c [W/m ² K]	U _{c,max} [W/m ² K]
1	O1	Ściana frontowa (N)	0.900	0.900
2	Dz1	Ściana frontowa (N)	1.300	1.300
3	O1	Ściana ogrodowa (S)	0.900	0.900
4	O1	Ściana boczna (E)	0.900	0.900



Projektowana charakterystyka energetyczna budynku.

5	O1	Ściana boczna (W)	0.900	0.900
---	----	-------------------	-------	-------

Ogrzewanie

	System projektowany	System alternatywny
Zapotrzebowanie na energię użytkową $Q_{H,nd}$	5391,86 [kWh/rok]	5391,86 [kWh/rok]
Zapotrzebowanie na energię końcową dla potrzeb grzewczych $Q_{K,H}$	6505,88 [kWh/rok]	8764,86 [kWh/rok]

Dla budynku - instalacja 1

	System projektowany	System alternatywny
System ogrzewania	Kotły gazowe kondensacyjne do 50 kW (70/55 °C)	Kotły na biomase (drewno: polana, brykiety, pelety, zrębki) wrzutowe z obsługą ręczną o mocy do 100 kW
Nośnik energii końcowej	Miejsowe wytwarzanie energii w budynku: gaz ziemny	Lokalne odnawialne źródła energii: biomasa
Średnia sezonowa sprawność wytworzenia nośnika ciepła z energii dostarczonej do granicy bilansowej budynku $\eta_{H,g}$	0,97	0,72
Średnia sezonowa sprawność akumulacji ciepła w elementach pojemnościowych systemu grzewczego budynku $\eta_{H,s}$	1,00	1,00
Średnia sezonowa sprawność transportu nośnika ciepła w obrębie budynku $\eta_{H,d}$	0,96	0,96
Średnia sezonowa sprawność regulacji i wykorzystania ciepła w obrębie budynku $\eta_{H,e}$	0,89	0,89
Średnia sezonowa sprawność całkowita systemu grzewczego $\eta_{H,tot}$	0,83	0,62

Wentylacja

Typ wentylacji	Budynek z wentylacją naturalną
----------------	--------------------------------

Lokal/strefa - Dom jednorodzinny Alfa III

Skuteczność odzysku ciepła z powietrza wywiewanego η_{oc}	-
Skuteczność gruntowego powietrznego wymiennika ciepła η_{ewc}	-
Strumień powietrza wentylacji naturalnej kanałowej V_o	185,87 [m³/h]
Współczynnik strat ciepła na wentylację H_{ve}	90,77 [W/K]

Ciepła woda użytkowa

	System projektowany	System alternatywny
Zapotrzebowanie ciepła użytkowego do podgrzania c.w.u. $Q_{W,nd}$	4011,73 [kWh/rok]	4011,73 [kWh/rok]
Zapotrzebowanie na energię końcową dla potrzeb wytworzenia ciepłej wody $Q_{K,W}$	7073,95 [kWh/rok]	7661,83 [kWh/rok]

Dla budynku - instalacja 1

	System projektowany	System alternatywny
System przygotowania c.w.u.	Kotły gazowe kondensacyjne o mocy do 50 kW	Kotły stałotemperaturowe dwufunkcyjne (ogrzewanie i ciepła woda)
Nośnik energii końcowej	Miejsowe wytwarzanie energii w budynku: gaz ziemny	Lokalne odnawialne źródła energii: biomasa



Projektowana charakterystyka energetyczna budynku.

Średnia sezonowa sprawność instalacji wytworzenia, dystrybucji i instalacji c.w.u. $\eta_{W,tot}$	0,62	0,52
Średnia sezonowa sprawność wytworzenia nośnika ciepła z energii dostarczonej do granicy bilansowej budynku $\eta_{W,g}$	0,91	0,77
Średnia sezonowa sprawność transportu ciepłej wody w obrębie budynku $\eta_{H,d}$	0,80	0,80
Średnia sezonowa sprawność akumulacji ciepłej wody w elementach pojemnościowych systemu ciepłej wody $\eta_{H,s}$	0,85	0,85

Dla budynku - instalacja 2

	System projektowany	System alternatywny
System przygotowania c.w.u.	Dwa kolektory słoneczne płaskie Vitosol 200-F o łącznej powierzchni 4,6 m ² ?	brak
Nośnik energii końcowej	Lokalne odnawialne źródła energii: energia słoneczna	b.d.
Średnia sezonowa sprawność instalacji wytworzenia, dystrybucji i instalacji c.w.u. $\eta_{W,tot}$	0,54	b.d.
Średnia sezonowa sprawność wytworzenia nośnika ciepła z energii dostarczonej do granicy bilansowej budynku $\eta_{W,g}$	0,79	b.d.
Średnia sezonowa sprawność transportu ciepłej wody w obrębie budynku $\eta_{H,d}$	0,80	b.d.
Średnia sezonowa sprawność akumulacji ciepłej wody w elementach pojemnościowych systemu ciepłej wody $\eta_{H,s}$	0,85	b.d.

Instalacje chłodzenia

Lokal - Dom jednorodzinny Alfa III

Brak instalacji chłodzenia

Materiały izolacyjne zastosowane w projekcie

Lp.	Przegroda	Materiał izolacyjny	λ [W/mK]	grubość [cm]
1	Ściana zewnętrzna (tynk)	Platinum Fasada	0.032	16
2	Podłoga na gruncie	Gold Dach-Podłoga	0.036	12
3	Strop nad poddaszem (w poziomie jętek)	Isover Uni-Mata	0.039	8
4	Strop nad poddaszem (w poziomie jętek)	Isover Uni-Mata	0.039	20
5	Dach skośny	Isover Uni-Mata	0.039	20
6	Dach skośny	Isover Uni-Mata	0.039	8
7	Strop nad parterem ocieplony	Isover Uni-Mata	0.039	18

Podsumowanie parametrów energetycznych

	System zaprojektowany	System alternatywny
Roczne zapotrzebowanie na energię końcową przez system grzewczy i wentylacyjny do ogrzewania i wentylacji $Q_{K,H}$	6505,88 [kWh/rok]	8764,86 [kWh/rok]



Projektowana charakterystyka energetyczna budynku.

Roczne zapotrzebowanie na energię końcową przez system do podgrzania ciepłej wody $Q_{k,w}$	7073,95 [kWh/rok]	7661,83 [kWh/rok]
Roczne zapotrzebowanie na energię końcową przez system chłodzenia $Q_{k,c}$	0,00 [kWh/rok]	0,00 [kWh/rok]
Roczne zapotrzebowanie na energię końcową przez system oświetlenia wbudowanego $Q_{k,L}$	0,00 [kWh/rok]	0,00 [kWh/rok]
Roczne zapotrzebowanie na energię końcową dla budynku Q_k	13579,83 [kWh/rok]	16426,69 [kWh/rok]
Wskaźnik rocznego zapotrzebowania na energię użytkową EU	56,46 [kWh/m ² rok]	56,46 [kWh/m ² rok]
Wskaźnik rocznego zapotrzebowania na energię końcową dla budynku EK	81,54 [kWh/m ² rok]	98,63 [kWh/m ² rok]
Wskaźnik rocznego zapotrzebowania na energię pierwotną dla budynku EP	60,10 [kWh/m ² rok]	19,73 [kWh/m ² rok]
Wskaźnik rocznego zapotrzebowania na energię pierwotną dla budynku EP wg wymagań WT2021	70,00 [kWh/m ² rok]	70,00 [kWh/m ² rok]
Jednostkowa wartość emisji CO ₂	0.011 [t CO ₂ /m ² rok]	0 [t CO ₂ /m ² rok]
Udział odnawialnych źródeł energii w rocznym zapotrzebowaniu na energię końcową	32.995 [%]	100 [%]

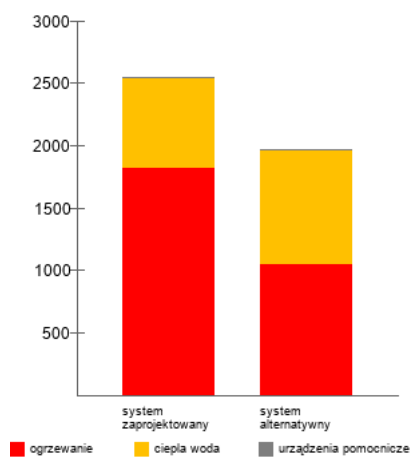


Projektowana charakterystyka energetyczna budynku.

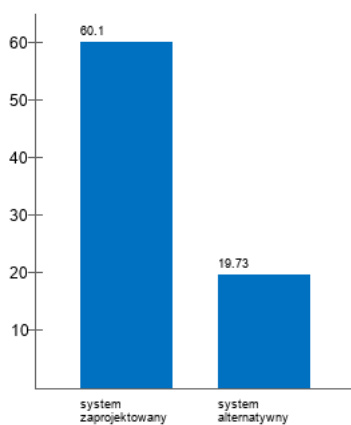
Analiza porównawcza systemów zaopatrzenia w energię

	System zaprojektowany	System alternatywny
Koszty inwestycyjne [PLN]	b.d.	b.d.
Roczne Koszty eksploatacyjne [PLN/rok]	2547.75	1971.2
EP [kWh/m ² rok]	60.1	19.73
Wybrany system	TAK	NIE
Uzasadnienie		

Roczne koszty eksploatacyjne [PLN/rok]



EP [kWh/m²rok]



Projektowana charakterystyka energetyczna budynku.

Roczne zapotrzebowanie na energię użytkową

Roczne zapotrzebowanie na energię użytkową na potrzeby ogrzewania i wentylacji Q_{H+W}	5391.86 [kWh/rok]
Roczne zapotrzebowanie na energię użytkową do przygotowania ciepłej wody użytkowej Q_{CWU}	4011.73 [kWh/rok]
Roczne zapotrzebowanie na energię użytkową na potrzeby chłodzenia Q_c	0 [kWh/rok]
Roczne zapotrzebowanie na energię użytkową na potrzeby oświetlenia wbudowanego Q_L	0 [kWh/rok]
Całkowite roczne zapotrzebowanie na energię użytkową Q	9403.6 [kWh/rok]

Dostępne nośniki energii

	Współczynnik nakładu	Ilość nośnika	Jednostka nośnika	Koszt nośnika [PLN/kWh]
Miejscowe wytwarzanie energii w budynku: gaz ziemny	1.10	951.403	m ³	0.28
Lokalne odnawialne źródła energii: energia słoneczna	0.00	4480.715	kWh	0

Opis systemów zaopatrzenia w energię do analizy porównawczej

System zaprojektowany - konwencjonalny:

System ogrzewania: Kotły gazowe kondensacyjne do 50 kW (70/55 °C)

System ciepłej wody: Kotły gazowe kondensacyjne o mocy do 50 kW, Dwa kolektory słoneczne płaskie Vitosol 200-F o łącznej powierzchni 4,6 m²

System alternatywny:

System ogrzewania: Kotły na biomasę (drewno: polana, brykiety, pelety, zrębki) wrzutowe z obsługą ręczną o mocy do 100 kW

System ciepłej wody: Kotły stałotemperaturowe dwufunkcyjne (ogrzewanie i ciepła woda)



Projektowana charakterystyka energetyczna budynku.

Komentarz

