

Projektowana charakterystyka energetyczna budynku

**Wraz z analizą możliwości racjonalnego wykorzystania
wysokosprawnych alternatywnych systemów
zaopatrzenia w energię.**

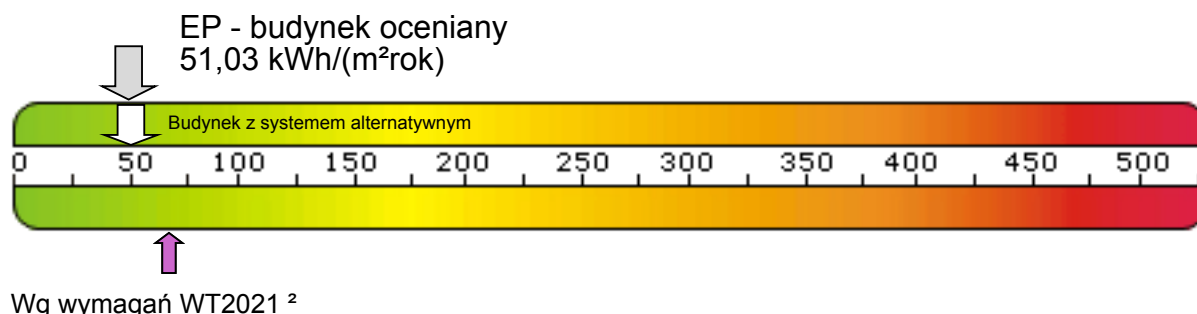
Budynek mieszkalny jednorodzinny
Strzegomska 2-4, 53-611 Wrocław



Projektowana charakterystyka energetyczna budynku.

Budynek oceniany:	
Rodzaj budynku:	
Inwestor:	
Adres budynku:	
Całość/Część budynku:	
Powierzchnia ogrzewana A_r , m ² :	
Kubatura budynku m ³ :	

Obliczeniowe zapotrzebowanie na nieodnawialną energię pierwotną



Zapotrzebowanie na energię pierwotną:

Budynek oceniany:

EP
[kWh/m² rok]

System
projektowany

51,03

System
alternatywny

52,56

Budynek wg wymagań WT2021:

EP
[kWh/m² rok]

70,00

70,00

Zapotrzebowanie na energię użytkową do ogrzewania i wentylacji:

EU_{CO+W}
[kWh/m² rok]

26,40

26,40

Zapotrzebowanie na energię użytkową do przygotowania ciepłej wody użytkowej:

EU_{CWU}
[kWh/m² rok]

18,90

18,90

Zapotrzebowanie na całkowitą energię użytkową:

EU
[kWh/m² rok]

45,30

45,30

Zapotrzebowanie na energię końcową:

EK
[kWh/m² rok]

63,98

79,66

Współczynnik strat mocy cieplnej przez przenikanie przez wszystkie przegrody zewnętrzne:

H_{tr}
[W/K]

109,87

109,87

Współczynnik strat mocy cieplnej na wentylacje:

H_{ve}
[W/K]

86,63

86,63

Roczne zapotrzebowanie na energię pierwotną przez system grzewczy i wentylacyjny:

Q_{P,H}
[kWh/rok]

5338,33

1163,78

Roczne zapotrzebowanie na energię pierwotną przez system do podgrzania ciepłej wody:

Q_{P,W}
[kWh/rok]

2283,33

6686,76



Projektowana charakterystyka energetyczna budynku.

Parametry przegród budowlanych

Przegrody zewnętrzne

Lp.	Symbol przegrody	Opis ściany	Wsp. U [W/m ² K]	ΔU [W/m ² K]	Powierzchnia brutto/netto [m ²]
1	S1	Ściana zewnętrzna (otynkowana)	0,164	0,000	217,83 / 163,78
2	P1	Podłoga na gruncie	0,228	0,000	171,17 / 171,17
3	P3	Strop nad parterem - ocieplony	0,132	0,000	160,66 / 160,66

Stołarka otworowa

Lp.	Nazwa przegrody	Opis przegrody	Wsp. U [W/m ² K]	Wsp. C	Wsp. g	Powierzchnia [m ²]
1	O1	Okna, drzwi balkonowe	0,900	0,79	0,70	40,75
2	DZ1	Drzwi zewnętrzne	1,300	0,13	0,75	3,22
3	BG	Brama garażowa	1,300	0,00	0,00	10,08

Spełnienie Warunków Technicznych dla przegród nieprzeźroczystych

Budynek mieszkalny Irys

Lp.	Symbol	Opis	Uc [W/m ² K]	Uc,max [W/m ² K]
1	S1	S1_ściana zewn. - front (PN)	0.164	0.200
2	S1	S1_ściana zewn. - front wnęka (PN)	0.164	0.200
3	S1	S1_ściana zewn. - bok (Wsch)	0.164	0.200
4	S1	S1_ściana zewn. - ogrodowa (PD)	0.164	0.200
5	S1	S1_ściana zewn. - bok (Zach)	0.164	0.200
6	P1	Podłoga na gruncie	0.163	0.300
7	P3	Strop ocieplony nad parterem	0.132	0.150

Strefa garaż

Lp.	Symbol	Opis	Uc [W/m ² K]	Uc,max [W/m ² K]
1	P1	Podłoga na gruncie w garażu	0.171	1.500
2	S1	Ściana zewnętrzna (północ)	0.164	0.900
3	S1	Ściana zewnętrzna (wschód)	0.164	0.900
4	S1	Ściana zewnętrzna (zachód)	0.164	0.900
5	P3	Strop nad garażem	0.132	0.700

Spełnienie Warunków Technicznych dla okien i drzwi

Budynek mieszkalny Irys

Lp.	Symbol przegrody	Opis	Uc [W/m ² K]	Uc,max [W/m ² K]
-----	------------------	------	-------------------------	-----------------------------



Projektowana charakterystyka energetyczna budynku.

1	O1	S1_ściana zewn. - front (PN)	0.900	0.900
2	DZ1	S1_ściana zewn. - front (PN)	1.300	1.300
3	O1	S1_ściana zewn. - front wnętrza (PN)	0.900	0.900
4	O1	S1_ściana zewn. - bok (Wsch)	0.900	0.900
5	O1	S1_ściana zewn. - ogrodowa (PD)	0.900	0.900
6	O1	S1_ściana zewn. - bok (Zach)	0.900	0.900

Strefa garaż

Lp.	Symbol przegrody	Opis	Uc [W/m²K]	Uc,max [W/m²K]
1	BG	Ściana zewnętrzna (północ)	1.300	1.300
2	O1	Ściana zewnętrzna (zachód)	0.900	1.400

Ogrzewanie

	System projektowany	System alternatywny
Zapotrzebowanie na energię użytkową $Q_{H,nd}$	3942,83 [kWh/rok]	3942,83 [kWh/rok]
Zapotrzebowanie na energię końcową dla potrzeb grzewczych $Q_{K,H}$	4853,02 [kWh/rok]	5818,92 [kWh/rok]

Dla budynku - instalacja 1

	System projektowany	System alternatywny
System ogrzewania	Kotły gazowe kondensacyjne (70/55°C) o mocy nominalnej do 50 kW	Kotły na biomase (drewno: polana, brykiety, pelety, zrębki) wrzutowe z obsługą ręczną o mocy do 100 kW
Nośnik energii końcowej	Miejsowe wytwarzanie energii w budynku: gaz ziemny	Lokalne odnawialne źródła energii: biomasa
Średnia sezonowa sprawność wytworzenia nośnika ciepła z energii dostarczonej do granicy bilansowej budynku $\eta_{H,g}$	0,91	0,72
Średnia sezonowa sprawność akumulacji ciepła w elementach pojemnościowych systemu grzewczego budynku $\eta_{H,s}$	1,00	0,97
Średnia sezonowa sprawność transportu nośnika ciepła w obrębie budynku $\eta_{H,d}$	0,96	0,98
Średnia sezonowa sprawność regulacji i wykorzystania ciepła w obrębie budynku $\eta_{H,e}$	0,93	0,99
Średnia sezonowa sprawność całkowita systemu grzewczego $\eta_{H,tot}$	0,81	0,68

Wentylacja

Typ wentylacji	Budynek z wentylacją naturalną
----------------	--------------------------------

Lokal/strefa - Budynek mieszkalny Irys

Skuteczność odzysku ciepła z powietrza wywiewanego η_{oc}	-
Skuteczność gruntowego powietrznego wymiennika ciepła η_{ewc}	-
Strumień powietrza wentylacji naturalnej kanałowej V_o	130,80 [m³/h]
Współczynnik strat ciepła na wentylację H_{ve}	67,93 [W/K]



Projektowana charakterystyka energetyczna budynku.

Lokal/strefa - Strefa garaż

Skuteczność odzysku ciepła z powietrza wywiewanego η_{oc}	-
Skuteczność gruntowego powietrznego wymiennika ciepła η_{gwc}	-
Strumień powietrza wentylacji naturalnej kanałowej V_o	35,89 [m ³ /h]
Współczynnik strat ciepła na wentylację H_{ve}	18,70 [W/K]

Ciepła woda użytkowa

	System projektowany	System alternatywny
Zapotrzebowanie ciepła użytkowego do podgrzania c.w.u. $Q_{W,nd}$	2823,03 [kWh/rok]	2823,03 [kWh/rok]
Zapotrzebowanie na energię końcową dla potrzeb wytworzenia ciepłej wody $Q_{K,W}$	4703,29 [kWh/rok]	6078,87 [kWh/rok]

Dla budynku - instalacja 1

	System projektowany	System alternatywny
System przygotowania c.w.u.	Kotły gazowe kondensacyjne o mocy do 50 kW	Kotły niskotemperaturowe o mocy do 50 kW
Nośnik energii końcowej	Miejscowe wytwarzanie energii w budynku: gaz ziemny	Miejscowe wytwarzanie energii w budynku: gaz ziemny
Średnia sezonowa sprawność instalacji wytworzenia, dystrybucji i instalacji c.w.u. $\eta_{W,tot}$	0,68	0,46
Średnia sezonowa sprawność wytworzenia nośnika ciepła z energii dostarczonej do granicy bilansowej budynku $\eta_{W,g}$	0,85	0,90
Średnia sezonowa sprawność transportu ciepłej wody w obrębie budynku $\eta_{H,d}$	0,80	0,60
Średnia sezonowa sprawność akumulacji ciepłej wody w elementach pojemnościowych systemu ciepłej wody $\eta_{H,s}$	1,00	0,86

Dla budynku - instalacja 2

	System projektowany	System alternatywny
System przygotowania c.w.u.	Dwa kolektory słoneczne płaskie Vitosol 200-F o łącznej powierzchni 4,6 m ²	brak
Nośnik energii końcowej	Lokalne odnawialne źródła energii: energia słoneczna	b.d.
Średnia sezonowa sprawność instalacji wytworzenia, dystrybucji i instalacji c.w.u. $\eta_{W,tot}$	0,54	b.d.
Średnia sezonowa sprawność wytworzenia nośnika ciepła z energii dostarczonej do granicy bilansowej budynku $\eta_{W,g}$	0,79	b.d.
Średnia sezonowa sprawność transportu ciepłej wody w obrębie budynku $\eta_{H,d}$	0,80	b.d.
Średnia sezonowa sprawność akumulacji ciepłej wody w elementach pojemnościowych systemu ciepłej wody $\eta_{H,s}$	0,85	b.d.

Instalacje chłodzenia

Lokal - Budynek mieszkalny Irys

Brak instalacji chłodzenia

Lokal - Strefa garaż

Projektowana charakterystyka energetyczna budynku.

Brak instalacji chłodzenia

Materiały izolacyjne zastosowane w projekcie

Lp.	Przegroda	Materiał izolacyjny	λ [W/mK]	grubość [cm]
1	Ściana zewnętrzna (otynkowana)	Standard Fasada	0.042	18
2	Podłoga na gruncie	Standard Dach-Podłoga	0.037	12
3	Strop nad parterem - ocieplony	Isover Uni-Mata	0.039	20
4	Strop nad parterem - ocieplony	Isover Uni-Mata	0.039	8

Podsumowanie parametrów energetycznych

	System zaprojektowany	System alternatywny
Roczne zapotrzebowanie na energię końcową przez system grzewczy i wentylacyjny do ogrzewania i wentylacji $Q_{k,H}$	4853,02 [kWh/rok]	5818,92 [kWh/rok]
Roczne zapotrzebowanie na energię końcową przez system do podgrzania ciepłej wody $Q_{k,W}$	4703,29 [kWh/rok]	6078,87 [kWh/rok]
Roczne zapotrzebowanie na energię końcową przez system chłodzenia $Q_{k,C}$	0,00 [kWh/rok]	0,00 [kWh/rok]
Roczne zapotrzebowanie na energię końcową przez system oświetlenia wbudowanego $Q_{k,L}$	0,00 [kWh/rok]	0,00 [kWh/rok]
Roczne zapotrzebowanie na energię końcową dla budynku Q_k	9556,32 [kWh/rok]	11897,79 [kWh/rok]
Wskaźnik rocznego zapotrzebowania na energię użytkową EU	45,30 [kWh/m ² rok]	45,30 [kWh/m ² rok]
Wskaźnik rocznego zapotrzebowania na energię końcową dla budynku EK	63,98 [kWh/m ² rok]	79,66 [kWh/m ² rok]
Wskaźnik rocznego zapotrzebowania na energię pierwotną dla budynku EP	51,03 [kWh/m ² rok]	52,56 [kWh/m ² rok]
Wskaźnik rocznego zapotrzebowania na energię pierwotną dla budynku EP wg wymagań WT2021	70,00 [kWh/m ² rok]	70,00 [kWh/m ² rok]
Jednostkowa wartość emisji CO ₂	0.009 [t CO ₂ /m ² rok]	0.008 [t CO ₂ /m ² rok]
Udział odnawialnych źródeł energii w rocznym zapotrzebowaniu na energię końcową	27.495 [%]	48.908 [%]

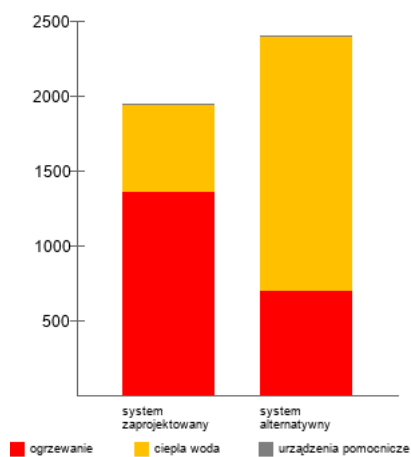


Projektowana charakterystyka energetyczna budynku.

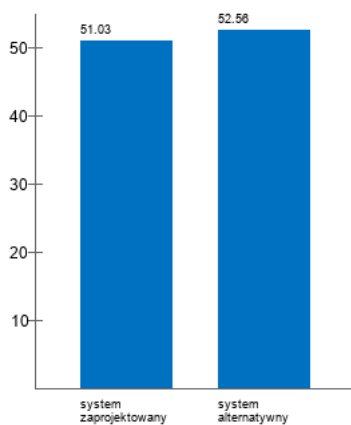
Analiza porównawcza systemów zaopatrzenia w energię

	System zaprojektowany	System alternatywny
Koszty inwestycyjne [PLN]	b.d.	b.d.
Roczne Koszty eksploatacyjne [PLN/rok]	1940.06	2400.35
EP [kWh/m ² rok]	51.03	52.56
Wybrany system	TAK	NIE
Uzasadnienie		

Roczne koszty eksploatacyjne [PLN/rok]



EP [kWh/m²rok]



Projektowana charakterystyka energetyczna budynku.

Roczne zapotrzebowanie na energię użytkową

Roczne zapotrzebowanie na energię użytkową na potrzeby ogrzewania i wentylacji Q_{H+W}	3942.83 [kWh/rok]
Roczne zapotrzebowanie na energię użytkową do przygotowania ciepłej wody użytkowej Q_{CWU}	2823.03 [kWh/rok]
Roczne zapotrzebowanie na energię użytkową na potrzeby chłodzenia Q_c	0 [kWh/rok]
Roczne zapotrzebowanie na energię użytkową na potrzeby oświetlenia wbudowanego Q_L	0 [kWh/rok]
Całkowite roczne zapotrzebowanie na energię użytkową Q	6765.86 [kWh/rok]

Dostępne nośniki energii

	Współczynnik nakładu	Ilość nośnika	Jednostka nośnika	Koszt nośnika [PLN/kWh]
Miejscowe wytwarzanie energii w budynku: gaz ziemny	1.10	724.473	m ³	0.28
Lokalne odnawialne źródła energii: energia słoneczna	0.00	2627.538	kWh	0

Opis systemów zaopatrzenia w energię do analizy porównawczej

System zaprojektowany - konwencjonalny:

System ogrzewania: Kotły gazowe kondensacyjne (70/55°C) o mocy nominalnej do 50 kW

System ciepłej wody: Kotły gazowe kondensacyjne o mocy do 50 kW, Dwa kolektory słoneczne płaskie Vitosol 200-F o łącznej powierzchni 4,6 m²

System alternatywny:

System ogrzewania: Kotły na biomasę (drewno: polana, brykiety, pelety, zrębki) wrzutowe z obsługą ręczną o mocy do 100 kW

System ciepłej wody: Kotły niskotemperaturowe o mocy do 50 kW



Projektowana charakterystyka energetyczna budynku.

Komentarz

