

Projektowana charakterystyka energetyczna budynku

**Wraz z analizą możliwości racjonalnego wykorzystania
wysokosprawnych alternatywnych systemów
zaopatrzenia w energię.**

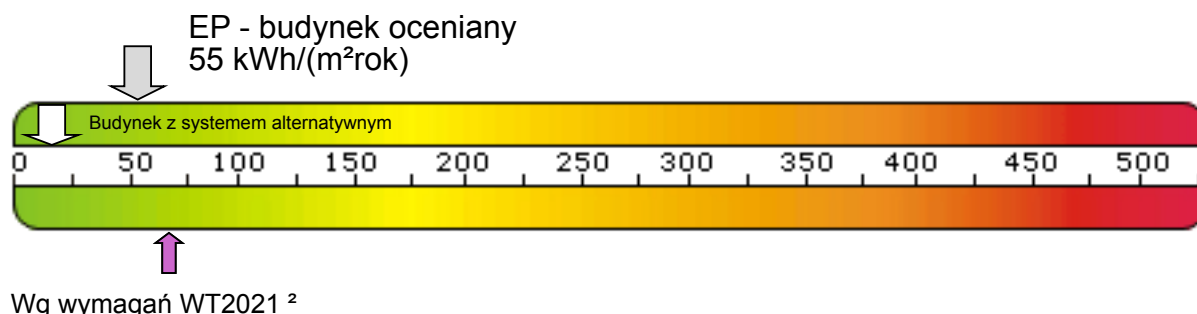
Budynek mieszkalny jednorodzinny
Strzegomska 2-4, 53-611 Wrocław



Projektowana charakterystyka energetyczna budynku.

Budynek oceniany:	
Rodzaj budynku:	
Inwestor:	
Adres budynku:	
Całość/Część budynku:	
Powierzchnia ogrzewana A_r , m ² :	
Kubatura budynku m ³ :	

Obliczeniowe zapotrzebowanie na nieodnawialną energię pierwotną



Zapotrzebowanie na energię pierwotną:

Budynek oceniany:

EP
[kWh/m² rok]

System
projektowany

55,95

System
alternatywny

17,03

Budynek wg wymagań WT2021:

EP
[kWh/m² rok]

70,00

70,00

Zapotrzebowanie na energię użytkową do ogrzewania i wentylacji:

EU_{CO+W}
[kWh/m² rok]

29,97

29,97

Zapotrzebowanie na energię użytkową do przygotowania ciepłej wody użytkowej:

EU_{CWU}
[kWh/m² rok]

19,00

19,00

Zapotrzebowanie na całkowitą energię użytkową:

EU
[kWh/m² rok]

48,97

48,97

Zapotrzebowanie na energię końcową:

EK
[kWh/m² rok]

68,54

85,14

Współczynnik strat mocy cieplnej przez przenikanie przez wszystkie przegrody zewnętrzne:

H_{tr}
[W/K]

113,90

113,90

Współczynnik strat mocy cieplnej na wentylacje:

H_{ve}
[W/K]

99,00

99,00

Roczne zapotrzebowanie na energię pierwotną przez system grzewczy i wentylacyjny:

Q_{P,H}
[kWh/rok]

7232,02

1576,62

Roczne zapotrzebowanie na energię pierwotną przez system do podgrzania ciepłej wody:

Q_{P,W}
[kWh/rok]

2738,41

1458,08



Projektowana charakterystyka energetyczna budynku.

Parametry przegród budowlanych

Przegrody zewnętrzne

Lp.	Symbol przegrody	Opis ściany	Wsp. U [W/m ² K]	ΔU [W/m ² K]	Powierzchnia brutto/netto [m ²]
1	S1	Ściana zewnętrzna	0,182	0,000	202,26 / 148,90
2	P1	Podłoga na gruncie	0,231	0,000	139,91 / 139,91
3	P3	Strop nad parterem	0,138	0,000	139,91 / 139,91
4	P2	Podłoga na gruncie w garażu	0,304	0,000	38,43 / 38,43
5	P3'	Strop nad garażem	0,104	0,000	38,43 / 38,43

Stolarka otworowa

Lp.	Nazwa przegrody	Opis przegrody	Wsp. U [W/m ² K]	Wsp. C	Wsp. g	Powierzchnia [m ²]
1	O	Okno, drzwi balkonowe	0,900	0,70	0,70	36,80
2	Dz	Drzwi zewnętrzne	1,300	0,70	0,00	5,52
3	Dg	Drzwi garażowe	1,300	0,70	0,00	11,04

Spełnienie Warunków Technicznych dla przegród nieprzeźroczystych

Strefa mieszkalna

Lp.	Symbol	Opis	U _c [W/m ² K]	U _{c,max} [W/m ² K]
1	S1	Ściana zewnętrzna - północna	0.182	0.200
2	S1	Ściana zewnętrzna - południowa	0.182	0.200
3	S1	Ściana zewnętrzna - wschodnia	0.182	0.200
4	S1	Ściana zewnętrzna - zachodnia	0.182	0.200
5	P1	Podłoga na gruncie	0.157	0.300
6	P3	Strop	0.138	0.150

Strefa garażu

Lp.	Symbol	Opis	U _c [W/m ² K]	U _{c,max} [W/m ² K]
1	S1	Ściana zewnętrzna -1 (północ)	0.182	0.900
2	S1	Ściana zewnętrzna -1 (zachód)	0.182	0.900
3	S1	Ściana zewnętrzna -1 (wschód)	0.182	0.900
4	P2	Podłoga na gruncie - w garażu	0.192	1.500
5	P3'	Strop	0.104	0.700

Spełnienie Warunków Technicznych dla okien i drzwi

Strefa mieszkalna



Projektowana charakterystyka energetyczna budynku.

Lp.	Symbol przegrody	Opis	Uc [W/m²K]	Uc,max [W/m²K]
1	O	Ściana zewnętrzna - północna	0.900	0.900
2	Dz	Ściana zewnętrzna - północna	1.300	1.300
3	O	Ściana zewnętrzna - południowa	0.900	0.900
4	O	Ściana zewnętrzna - wschodnia	0.900	0.900
5	Dz	Ściana zewnętrzna - wschodnia	1.300	1.300
6	O	Ściana zewnętrzna - zachodnia	0.900	0.900

Strefa garażu

Lp.	Symbol przegrody	Opis	Uc [W/m²K]	Uc,max [W/m²K]
1	Dg	Ściana zewnętrzna -1 (północ)	1.300	1.300
2	O	Ściana zewnętrzna -1 (wschód)	0.900	1.400

Ogrzewanie

	System projektowany	System alternatywny
Zapotrzebowanie na energię użytkową $Q_{H,nd}$	5341,49 [kWh/rok]	5341,49 [kWh/rok]
Zapotrzebowanie na energię końcową dla potrzeb grzewczych $Q_{K,H}$	6574,56 [kWh/rok]	7883,10 [kWh/rok]

Dla budynku - instalacja 1

	System projektowany	System alternatywny
System ogrzewania	Kotły gazowe kondensacyjne (70/55°C) o mocy nominalnej do 50 kW	Kotły na biomase (drewno: polana, brykiety, pelety, zrębki) wrzutowe z obsługą ręczną o mocy do 100 kW
Nośnik energii końcowej	Miejscowe wytwarzanie energii w budynku: gaz ziemny	Lokalne odnawialne źródła energii: biomasa
Średnia sezonowa sprawność wytworzenia nośnika ciepła z energii dostarczonej do granicy bilansowej budynku $\eta_{H,g}$	0,91	0,72
Średnia sezonowa sprawność akumulacji ciepła w elementach pojemnościowych systemu grzewczego budynku $\eta_{H,s}$	1,00	0,97
Średnia sezonowa sprawność transportu nośnika ciepła w obrębie budynku $\eta_{H,d}$	0,96	0,98
Średnia sezonowa sprawność regulacji i wykorzystania ciepła w obrębie budynku $\eta_{H,e}$	0,93	0,99
Średnia sezonowa sprawność całkowita systemu grzewczego $\eta_{H,tot}$	0,81	0,68

Wentylacja

Typ wentylacji	Budynek z wentylacją naturalną
----------------	--------------------------------

Lokal/strefa - Strefa mieszkalna

Skuteczność odzysku ciepła z powietrza wywiewanego η_{oc}	-
Skuteczność gruntowego powietrznego wymiennika ciepła η_{gwc}	-



Projektowana charakterystyka energetyczna budynku.

Strumień powietrza wentylacji naturalnej kanałowej V_o	156,14 [m ³ /h]
Współczynnik strat ciepła na wentylację H_{ve}	77,60 [W/K]

Lokal/strefa - Strefa garażu

Skuteczność odzysku ciepła z powietrza wywiewanego η_{oc}	-
Skuteczność gruntowego powietrznego wymiennika ciepła η_{gwc}	-
Strumień powietrza wentylacji naturalnej kanałowej V_o	42,74 [m ³ /h]
Współczynnik strat ciepła na wentylację H_{ve}	21,39 [W/K]

Ciepła woda użytkowa

	System projektowany	System alternatywny
Zapotrzebowanie ciepła użytkowego do podgrzania c.w.u. $Q_{W,nd}$	3385,67 [kWh/rok]	3385,67 [kWh/rok]
Zapotrzebowanie na energię końcową dla potrzeb wytworzenia ciepłej wody $Q_{K,W}$	5640,68 [kWh/rok]	7290,41 [kWh/rok]

Dla budynku - instalacja 1

	System projektowany	System alternatywny
System przygotowania c.w.u.	Kotły gazowe kondensacyjne o mocy do 50 kW	Kotły niskotemperaturowe o mocy do 50 kW
Nośnik energii końcowej	Miejskowe wytwarzanie energii w budynku: gaz ziemny	Lokalne odnawialne źródła energii: biomasa
Średnia sezonowa sprawność instalacji wytworzenia, dystrybucji i instalacji c.w.u. $\eta_{W,tot}$	0,68	0,46
Średnia sezonowa sprawność wytworzenia nośnika ciepła z energii dostarczonej do granicy bilansowej budynku $\eta_{W,g}$	0,85	0,90
Średnia sezonowa sprawność transportu ciepłej wody w obrębie budynku $\eta_{H,d}$	0,80	0,60
Średnia sezonowa sprawność akumulacji ciepłej wody w elementach pojemnościowych systemu ciepłej wody $\eta_{H,s}$	1,00	0,86

Dla budynku - instalacja 2

	System projektowany	System alternatywny
System przygotowania c.w.u.	Dwa kolektory słoneczne płaskie Vitosol 200-F o łącznej powierzchni 4,6 m ²	brak
Nośnik energii końcowej	Lokalne odnawialne źródła energii: energia słoneczna	b.d.
Średnia sezonowa sprawność instalacji wytworzenia, dystrybucji i instalacji c.w.u. $\eta_{W,tot}$	0,54	b.d.
Średnia sezonowa sprawność wytworzenia nośnika ciepła z energii dostarczonej do granicy bilansowej budynku $\eta_{W,g}$	0,79	b.d.
Średnia sezonowa sprawność transportu ciepłej wody w obrębie budynku $\eta_{H,d}$	0,80	b.d.
Średnia sezonowa sprawność akumulacji ciepłej wody w elementach pojemnościowych systemu ciepłej wody $\eta_{H,s}$	0,85	b.d.

Instalacje chłodzenia

Lokal - Strefa mieszkalna



Projektowana charakterystyka energetyczna budynku.

Brak instalacji chłodzenia

Lokal - Strefa garażu

Brak instalacji chłodzenia

Materiały izolacyjne zastosowane w projekcie

Lp.	Przegroda	Materiał izolacyjny	λ [W/mK]	grubość [cm]
1	Ściana zewnętrzna	Silver Fasada	0.04	18
2	Podłoga na gruncie	Silver Dach-Podłoga	0.037	12
3	Podłoga na gruncie w garażu	Silver Dach-Podłoga	0.037	8
4	Strop nad parterem	Silver Dach-Podłoga	0.037	20
5	Strop nad parterem	Silver Dach-Podłoga	0.037	5
6	Strop nad garażem	Silver Dach-Podłoga	0.037	20
7	Strop nad garażem	Silver Dach-Podłoga	0.037	5
8	Strop nad garażem	Standard Fasada	0.042	10

Podsumowanie parametrów energetycznych

	System zaprojektowany	System alternatywny
Roczne zapotrzebowanie na energię końcową przez system grzewczy i wentylacyjny do ogrzewania i wentylacji $Q_{K,H}$	6574,56 [kWh/rok]	7883,10 [kWh/rok]
Roczne zapotrzebowanie na energię końcową przez system do podgrzania ciepłej wody $Q_{K,W}$	5640,68 [kWh/rok]	7290,41 [kWh/rok]
Roczne zapotrzebowanie na energię końcową przez system chłodzenia $Q_{K,C}$	0,00 [kWh/rok]	0,00 [kWh/rok]
Roczne zapotrzebowanie na energię końcową przez system oświetlenia wbudowanego $Q_{K,L}$	0,00 [kWh/rok]	0,00 [kWh/rok]
Roczne zapotrzebowanie na energię końcową dla budynku Q_K	12215,24 [kWh/rok]	15173,52 [kWh/rok]
Wskaźnik rocznego zapotrzebowania na energię użytkową EU	48,97 [kWh/m ² rok]	48,97 [kWh/m ² rok]
Wskaźnik rocznego zapotrzebowania na energię końcową dla budynku EK	68,54 [kWh/m ² rok]	85,14 [kWh/m ² rok]
Wskaźnik rocznego zapotrzebowania na energię pierwotną dla budynku EP	55,95 [kWh/m ² rok]	17,03 [kWh/m ² rok]
Wskaźnik rocznego zapotrzebowania na energię pierwotną dla budynku EP wg wymagań WT2021	70,00 [kWh/m ² rok]	70,00 [kWh/m ² rok]
Jednostkowa wartość emisji CO ₂	0.01 [t CO ₂ /m ² rok]	0 [t CO ₂ /m ² rok]
Udział odnawialnych źródeł energii w rocznym zapotrzebowaniu na energię końcową	25.797 [%]	100 [%]

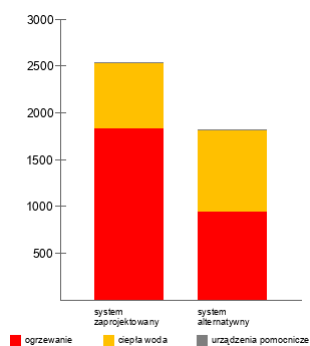


Projektowana charakterystyka energetyczna budynku.

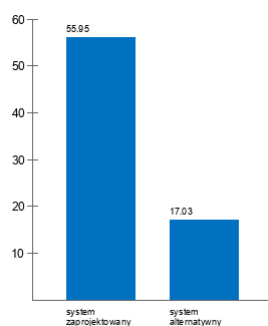
Analiza porównawcza systemów zaopatrzenia w energię

	System zaprojektowany	System alternatywny
Koszty inwestycyjne [PLN]	b.d.	b.d.
Roczne Koszty eksploatacyjne [PLN/rok]	2537.93	1820.82
EP [kWh/m ² rok]	55.95	17.03
Wybrany system	TAK	NIE
Uzasadnienie		

Roczne koszty eksploatacyjne [PLN/rok]



EP [kWh/m²rok]



Projektowana charakterystyka energetyczna budynku.

Roczne zapotrzebowanie na energię użytkową

Roczne zapotrzebowanie na energię użytkową na potrzeby ogrzewania i wentylacji Q_{H+W}	5341.49 [kWh/rok]
Roczne zapotrzebowanie na energię użytkową do przygotowania ciepłej wody użytkowej Q_{CWU}	3385.67 [kWh/rok]
Roczne zapotrzebowanie na energię użytkową na potrzeby chłodzenia Q_c	0 [kWh/rok]
Roczne zapotrzebowanie na energię użytkową na potrzeby oświetlenia wbudowanego Q_L	0 [kWh/rok]
Całkowite roczne zapotrzebowanie na energię użytkową Q	8727.16 [kWh/rok]

Dostępne nośniki energii

	Współczynnik nakładu	Ilość nośnika	Jednostka nośnika	Koszt nośnika [PLN/kWh]
Miejskowe wytwarzanie energii w budynku: gaz ziemny	1.10	947.734	m ³	0.28
Lokalne odnawialne źródła energii: energia słoneczna	0.00	3151.218	kWh	0

Opis systemów zaopatrzenia w energię do analizy porównawczej

System zaprojektowany - konwencjonalny:

System ogrzewania: Kotły gazowe kondensacyjne (70/55°C) o mocy nominalnej do 50 kW

System ciepłej wody: Kotły gazowe kondensacyjne o mocy do 50 kW, Dwa kolektory słoneczne płaskie Vitosol 200-F o łącznej powierzchni 4,6 m²

System alternatywny:

System ogrzewania: Kotły na biomasę (drewno: polana, brykiety, pelety, zrębki) wrzutowe z obsługą ręczną o mocy do 100 kW

System ciepłej wody: Kotły niskotemperaturowe o mocy do 50 kW



Projektowana charakterystyka energetyczna budynku.

Komentarz

