

# Projektowana charakterystyka energetyczna budynku

**Wraz z analizą możliwości racjonalnego wykorzystania  
wysokosprawnych alternatywnych systemów  
zaopatrzenia w energię.**

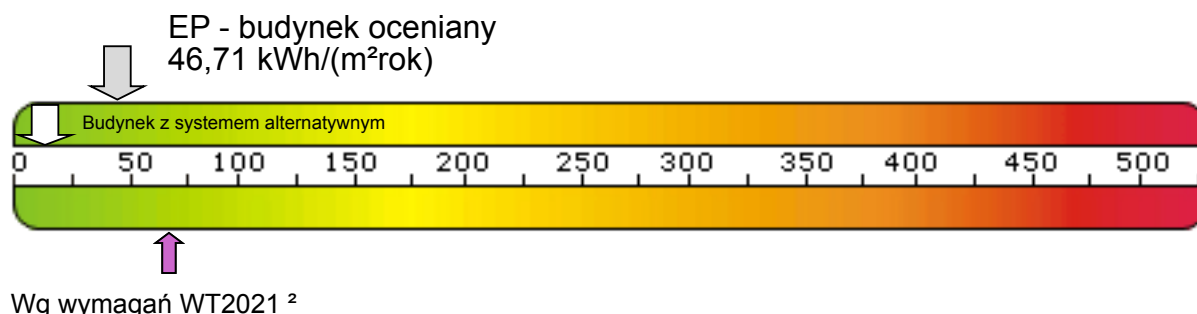
Budynek mieszkalny jednorodzinny  
Strzegomska 2-4, 53-611 Wrocław



# Projektowana charakterystyka energetyczna budynku.

Budynek oceniany:	
Rodzaj budynku:	
Inwestor:	
Adres budynku:	
Całość/Część budynku:	
Powierzchnia ogrzewana $A_r$ , m <sup>2</sup> :	
Kubatura budynku m <sup>3</sup> :	

## Obliczeniowe zapotrzebowanie na nieodnawialną energię pierwotną



### Zapotrzebowanie na energię pierwotną:

**Budynek oceniany:**

**EP**  
[kWh/m<sup>2</sup> rok]

System  
projektowany

**46,71**

System  
alternatywny

**14,40**

**Budynek wg wymagań WT2021:**

**EP**  
[kWh/m<sup>2</sup> rok]

**70,00**

**70,00**

Zapotrzebowanie na energię użytkową do ogrzewania i wentylacji:

EU<sub>CO+W</sub>  
[kWh/m<sup>2</sup> rok]

22,84

22,84

Zapotrzebowanie na energię użytkową do przygotowania ciepłej wody użytkowej:

EU<sub>CWU</sub>  
[kWh/m<sup>2</sup> rok]

18,42

18,42

Zapotrzebowanie na całkowitą energię użytkową:

EU  
[kWh/m<sup>2</sup> rok]

41,26

41,26

Zapotrzebowanie na energię końcową:

EK  
[kWh/m<sup>2</sup> rok]

63,03

71,99

Współczynnik strat mocy cieplnej przez przenikanie przez wszystkie przegrody zewnętrzne:

H<sub>tr</sub>  
[W/K]

129,47

129,47

Współczynnik strat mocy cieplnej na wentylację:

H<sub>ve</sub>  
[W/K]

125,07

125,07

Roczne zapotrzebowanie na energię pierwotną przez system grzewczy i wentylacyjny:

Q<sub>P,H</sub>  
[kWh/rok]

7471,27

1818,18

Roczne zapotrzebowanie na energię pierwotną przez system do podgrzania ciepłej wody:

Q<sub>P,W</sub>  
[kWh/rok]

3316,91

1507,69



# Projektowana charakterystyka energetyczna budynku.

## Parametry przegród budowlanych

### Przegrody zewnętrzne

Lp.	Symbol przegrody	Opis ściany	Wsp. U [W/m <sup>2</sup> K]	ΔU [W/m <sup>2</sup> K]	Powierzchnia brutto/netto [m <sup>2</sup> ]
1	S1	Ściana zewnętrzna	0,174	0,000	238,25 / 181,62
2	PNG1	Podłoga na gruncie	0,226	0,000	83,80 / 83,80
3	D1	Dach skośny - ocieplony	0,147	0,000	89,14 / 83,70
4	P4	Strop nad poddaszem	0,150	0,000	46,68 / 46,68
5	P6	Strop nad podcieniem	0,154	0,000	11,59 / 11,59
6	PNG2	Podłoga na gruncie w garażu	0,255	0,000	28,77 / 28,77

### Stolarka otworowa

Lp.	Nazwa przegrody	Opis przegrody	Wsp. U [W/m <sup>2</sup> K]	Wsp. C	Wsp. g	Powierzchnia [m <sup>2</sup> ]
1	O1	Okna i drzwi balkonowe	0,900	0,75	0,70	45,45
2	Dz	Drzwi zewnętrzne	1,300	0,00	0,00	5,43
3	OP	Okno połaciowe	1,100	0,75	0,75	5,44
4	DG	Brama garażowa	1,500	0,00	0,00	5,75

## Spełnienie Warunków Technicznych dla przegród nieprzeźroczystych

### Strefa mieszkalna

Lp.	Symbol	Opis	U <sub>c</sub> [W/m <sup>2</sup> K]	U <sub>c,max</sub> [W/m <sup>2</sup> K]
1	S1	Sc_frontowa_PN	0.174	0.200
2	S1	Sc_ogrodowa_PD	0.174	0.200
3	S1	Sc_bok_E	0.174	0.200
4	S1	Sc_bok_W	0.174	0.200
5	PNG1	Podłoga na gruncie	0.165	0.300
6	D1	Dach_front_PN	0.147	0.150
7	D1	Dach_ogród_PD	0.147	0.150
8	D1	Dach_bok_E	0.147	0.150
9	D1	Dach_bok_W	0.147	0.150
10	P4	Strop nad poddaszem	0.150	0.150
11	P6	Strop nad podcieniem	0.154	0.150

### Garaż + Pom. gospodarcze

Lp.	Symbol	Opis	U <sub>c</sub> [W/m <sup>2</sup> K]	U <sub>c,max</sub> [W/m <sup>2</sup> K]
1	S1	Sc_front_PN	0.174	0.900



# Projektowana charakterystyka energetyczna budynku.

2	S1	Sc_ogrod_PD	0.174	0.900
3	S1	Sc_bok_W	0.174	0.900
4	PNG2	PnG w garażu	0.186	1.500

## Spełnienie Warunków Technicznych dla okien i drzwi

### Strefa mieszkalna

Lp.	Symbol przegrody	Opis	Uc [W/m²K]	Uc,max [W/m²K]
1	O1	Sc_frontowa_PN	0.900	0.900
2	Dz	Sc_frontowa_PN	1.300	1.300
3	O1	Sc_ogrodowa_PD	0.900	0.900
4	O1	Sc_bok_E	0.900	0.900
5	O1	Sc_bok_W	0.900	0.900
6	OP	Dach_ogród_PD	1.100	1.100
7	OP	Dach_bok_W	1.100	1.100

### Garaż + Pom. gospodarcze

Lp.	Symbol przegrody	Opis	Uc [W/m²K]	Uc,max [W/m²K]
1	DG	Sc_front_PN	1.500	1.300
2	O1	Sc_ogrod_PD	0.900	1.400
3	Dz	Sc_ogrod_PD	1.300	1.300
4	O1	Sc_bok_W	0.900	1.400

## Ogrzewanie

	System projektowany	System alternatywny
Zapotrzebowanie na energię użytkową $Q_{H,nd}$	5275,64 [kWh/rok]	5275,64 [kWh/rok]
Zapotrzebowanie na energię końcową dla potrzeb grzewczych $Q_{K,H}$	6792,07 [kWh/rok]	9090,92 [kWh/rok]

### Dla budynku - instalacja 1

	System projektowany	System alternatywny
System ogrzewania	Kotły niskotemperaturowe na paliwo gazowe lub ciekłe, z zamkniętą komorą spalania i palnikiem modulowanym, o mocy nominalnej do 50 kW	Kotły na biomase (drewno: polana, brykiety, pelety, zrębki), wrzutowe, z obsługą ręczną, o mocy do 100 kW
Nośnik energii końcowej	Miejsowe wytwarzanie energii w budynku: gaz ziemny	Lokalne odnawialne źródła energii: biomasa
Średnia sezonowa sprawność wytworzenia nośnika ciepła z energii dostarczonej do granicy bilansowej budynku $\eta_{H,g}$	0,87	0,65
Średnia sezonowa sprawność akumulacji ciepła w elementach pojemnościowych systemu grzewczego budynku $\eta_{H,s}$	1,00	1,00



# Projektowana charakterystyka energetyczna budynku.

Średnia sezonowa sprawność transportu nośnika ciepła w obrębie budynku $\eta_{H,d}$	0,96	0,96
Średnia sezonowa sprawność regulacji i wykorzystania ciepła w obrębie budynku $\eta_{H,e}$	0,93	0,93
Średnia sezonowa sprawność całkowita systemu grzewczego $\eta_{H,tot}$	<b>0,78</b>	<b>0,58</b>

## Wentylacja

Typ wentylacji	Budynek z wentylacją naturalną
----------------	--------------------------------

### Lokal/strefa - Strefa mieszkalna

Skuteczność odzysku ciepła z powietrza wywiewanego $\eta_{oc}$	-
Skuteczność gruntowego powietrznego wymiennika ciepła $\eta_{gwc}$	-
Strumień powietrza wentylacji naturalnej kanałowej $V_o$	193,56 [m <sup>3</sup> /h]
Współczynnik strat ciepła na wentylację $H_{ve}$	94,27 [W/K]

### Lokal/strefa - Garaż + Pom. gospodarcze

Skuteczność odzysku ciepła z powietrza wywiewanego $\eta_{oc}$	-
Skuteczność gruntowego powietrznego wymiennika ciepła $\eta_{gwc}$	-
Strumień powietrza wentylacji naturalnej kanałowej $V_o$	64,21 [m <sup>3</sup> /h]
Współczynnik strat ciepła na wentylację $H_{ve}$	30,79 [W/K]

## Ciepła woda użytkowa

	System projektowany	System alternatywny
Zapotrzebowanie ciepła użytkowego do podgrzania c.w.u. $Q_{W,nd}$	4254,69 [kWh/rok]	4254,69 [kWh/rok]
Zapotrzebowanie na energię końcową dla potrzeb wytworzenia ciepłej wody $Q_{K,W}$	7767,45 [kWh/rok]	7538,44 [kWh/rok]

### Dla budynku - instalacja 1

	System projektowany	System alternatywny
System przygotowania c.w.u.	Kotły niskotemperaturowe o mocy do 50 kW	Kotły niskotemperaturowe o mocy do 50 kW
Nośnik energii końcowej	Miejskowe wytwarzanie energii w budynku: gaz ziemny	Lokalne odnawialne źródła energii: biomasa
Średnia sezonowa sprawność instalacji wytworzenia, dystrybucji i instalacji c.w.u. $\eta_{W,tot}$	0,56	0,56
Średnia sezonowa sprawność wytworzenia nośnika ciepła z energii dostarczonej do granicy bilansowej budynku $\eta_{W,g}$	0,83	0,83
Średnia sezonowa sprawność transportu ciepłej wody w obrębie budynku $\eta_{H,d}$	0,80	0,80
Średnia sezonowa sprawność akumulacji ciepłej wody w elementach pojemnościowych systemu ciepłej wody $\eta_{H,s}$	0,85	0,85

### Dla budynku - instalacja 2

	System projektowany	System alternatywny
--	---------------------	---------------------



# Projektowana charakterystyka energetyczna budynku.

System przygotowania c.w.u.	Dwa kolektory słoneczne płaskie Vitosol 200-F o łącznej powierzchni 4,6 m <sup>2</sup>	brak
Nośnik energii końcowej	Lokalne odnawialne źródła energii: energia słoneczna	b.d.
Średnia sezonowa sprawność instalacji wytworzenia, dystrybucji i instalacji c.w.u. $\eta_{w, tot}$	0,54	b.d.
Średnia sezonowa sprawność wytworzenia nośnika ciepła z energii dostarczonej do granicy bilansowej budynku $\eta_{w, g}$	0,79	b.d.
Średnia sezonowa sprawność transportu ciepłej wody w obrębie budynku $\eta_{H, d}$	0,80	b.d.
Średnia sezonowa sprawność akumulacji ciepłej wody w elementach pojemnościowych systemu ciepłej wody $\eta_{H, s}$	0,85	b.d.

## Instalacje chłodzenia

Lokal - Strefa mieszkalna

Brak instalacji chłodzenia

Lokal - Garaż + Pom. gospodarcze

Brak instalacji chłodzenia

## Materiały izolacyjne zastosowane w projekcie

Lp.	Przegroda	Materiał izolacyjny	$\lambda$ [W/mK]	grubość [cm]
1	Ściana zewnętrzna	Gold Fasada	0.038	18
2	Podłoga na gruncie	Gold Dach-Podłoga	0.036	12
3	Podłoga na gruncie w garażu	Gold Dach-Podłoga	0.036	10
4	Strop nad podcieniem	Gold Dach-Podłoga	0.036	4
5	Strop nad podcieniem	Gold Fasada	0.038	18
6	Strop nad poddaszem	Isover Uni-Mata	0.039	8
7	Strop nad poddaszem	Isover Uni-Mata	0.039	8
8	Strop nad poddaszem	Isover Uni-Mata	0.039	20
9	Dach skośny - ocieplony	Isover Uni-Mata	0.039	20
10	Dach skośny - ocieplony	Isover Uni-Mata	0.039	8

## Podsumowanie parametrów energetycznych

	System zaprojektowany	System alternatywny
Roczne zapotrzebowanie na energię końcową przez system grzewczy i wentylacyjny do ogrzewania i wentylacji $Q_{K, H}$	<b>6792,07</b> [kWh/rok]	<b>9090,92</b> [kWh/rok]
Roczne zapotrzebowanie na energię końcową przez system do podgrzania ciepłej wody $Q_{K, w}$	<b>7767,45</b> [kWh/rok]	<b>7538,44</b> [kWh/rok]
Roczne zapotrzebowanie na energię końcową przez system chłodzenia $Q_{K, c}$	<b>0,00</b> [kWh/rok]	<b>0,00</b> [kWh/rok]



## Projektowana charakterystyka energetyczna budynku.

Roczne zapotrzebowanie na energię końcową przez system oświetlenia wbudowanego $Q_{kL}$	<b>0,00</b> [kWh/rok]	<b>0,00</b> [kWh/rok]
Roczne zapotrzebowanie na energię końcową dla budynku $Q_k$	<b>14559,52</b> [kWh/rok]	<b>16629,36</b> [kWh/rok]
Wskaźnik rocznego zapotrzebowania na energię użytkową EU	<b>41,26</b> [kWh/m <sup>2</sup> rok]	<b>41,26</b> [kWh/m <sup>2</sup> rok]
Wskaźnik rocznego zapotrzebowania na energię końcową dla budynku EK	<b>63,03</b> [kWh/m <sup>2</sup> rok]	<b>71,99</b> [kWh/m <sup>2</sup> rok]
Wskaźnik rocznego zapotrzebowania na energię pierwotną dla budynku EP	<b>46,71</b> [kWh/m <sup>2</sup> rok]	<b>14,40</b> [kWh/m <sup>2</sup> rok]
Wskaźnik rocznego zapotrzebowania na energię pierwotną dla budynku EP wg wymagań WT2021	<b>70,00</b> [kWh/m <sup>2</sup> rok]	<b>70,00</b> [kWh/m <sup>2</sup> rok]
Jednostkowa wartość emisji CO <sub>2</sub>	<b>0.009</b> [t CO <sub>2</sub> /m <sup>2</sup> rok]	<b>0</b> [t CO <sub>2</sub> /m <sup>2</sup> rok]
Udział odnawialnych źródeł energii w rocznym zapotrzebowaniu na energię końcową	<b>32.639</b> [%]	<b>100</b> [%]

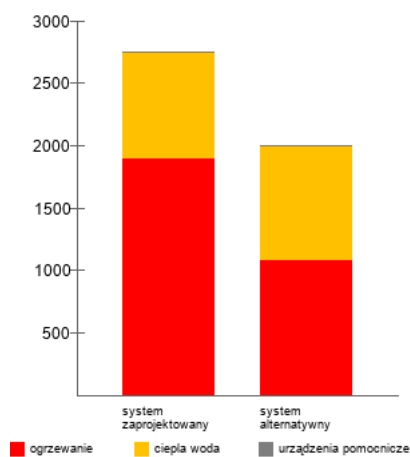


# Projektowana charakterystyka energetyczna budynku.

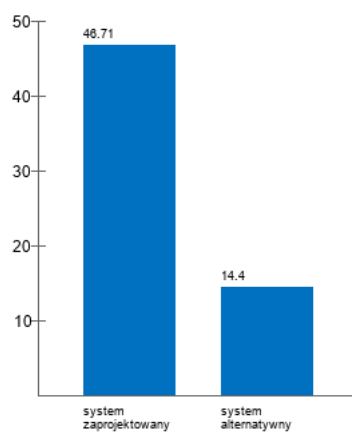
## Analiza porównawcza systemów zaopatrzenia w energię

	System zaprojektowany	System alternatywny
Koszty inwestycyjne [PLN]	b.d.	b.d.
Roczne Koszty eksploatacyjne [PLN/rok]	2746.08	1995.52
EP [kWh/m <sup>2</sup> rok]	46.71	14.4
Wybrany system	TAK	NIE
Uzasadnienie		

Roczne koszty eksploatacyjne [PLN/rok]



EP [kWh/m<sup>2</sup>rok]





# Projektowana charakterystyka energetyczna budynku.

## Roczne zapotrzebowanie na energię użytkową

Roczne zapotrzebowanie na energię użytkową na potrzeby ogrzewania i wentylacji $Q_{H+W}$	5275.64 [kWh/rok]
Roczne zapotrzebowanie na energię użytkową do przygotowania ciepłej wody użytkowej $Q_{CWU}$	4254.69 [kWh/rok]
Roczne zapotrzebowanie na energię użytkową na potrzeby chłodzenia $Q_c$	0 [kWh/rok]
Roczne zapotrzebowanie na energię użytkową na potrzeby oświetlenia wbudowanego $Q_L$	0 [kWh/rok]
<b>Całkowite roczne zapotrzebowanie na energię użytkową <math>Q</math></b>	<b>9530.34 [kWh/rok]</b>

## Dostępne nośniki energii

	Współczynnik nakładu	Ilość nośnika	Jednostka nośnika	Koszt nośnika [PLN/kWh]
Miejskowe wytwarzanie energii w budynku: gaz ziemny	1.10	1025.466	m <sup>3</sup>	0.28
Lokalne odnawialne źródła energii: energia słoneczna	0.00	4752.078	kWh	0

## Opis systemów zaopatrzenia w energię do analizy porównawczej

### System zaprojektowany - konwencjonalny:

System ogrzewania: Kotły niskotemperaturowe na paliwo gazowe lub ciekłe, z zamkniętą komorą spalania i palnikiem modułowym, o mocy nominalnej do 50 kW

System ciepłej wody: Kotły niskotemperaturowe o mocy do 50 kW, Dwa kolektory słoneczne płaskie Vitosol 200-F o łącznej powierzchni 4,6 m<sup>2</sup>

### System alternatywny:

System ogrzewania: Kotły na biomasę (drewno: polana, brykiety, pelety, zrębki), wrzutowe, z obsługą ręczną, o mocy do 100 kW

System ciepłej wody: Kotły niskotemperaturowe o mocy do 50 kW



Projektowana charakterystyka energetyczna budynku.

## **Komentarz**

