

Projektowana charakterystyka energetyczna budynku

**Wraz z analizą możliwości racjonalnego wykorzystania
wysokosprawnych alternatywnych systemów
zaopatrzenia w energię.**

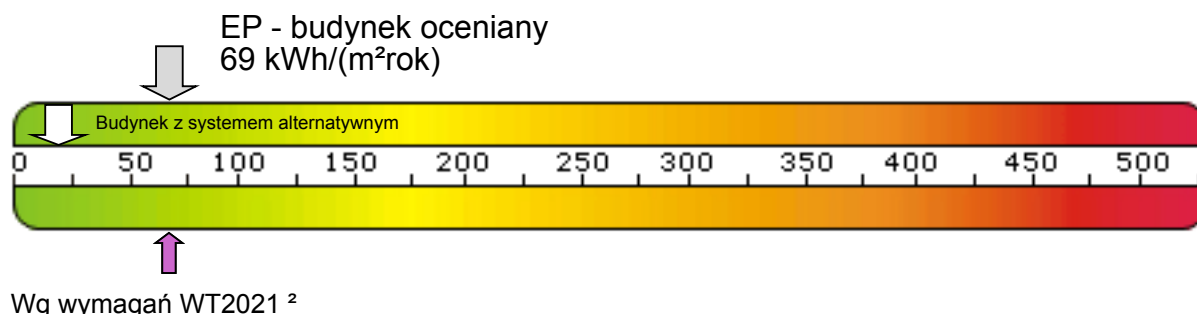
Budynek mieszkalny jednorodzinny
Strzegomska 2-4, 53-611 Wrocław



Projektowana charakterystyka energetyczna budynku.

Budynek oceniany:	
Rodzaj budynku:	
Inwestor:	
Adres budynku:	
Całość/Część budynku:	
Powierzchnia ogrzewana A_r , m ² :	
Kubatura budynku m ³ :	

Obliczeniowe zapotrzebowanie na nieodnawialną energię pierwotną



Zapotrzebowanie na energię pierwotną:

Budynek oceniany:

EP
[kWh/m² rok]

System
projektowany

69,31

System
alternatywny

20,92

Budynek wg wymagań WT2021:

EP
[kWh/m² rok]

70,00

70,00

Zapotrzebowanie na energię użytkową do ogrzewania i wentylacji:

EU_{CO+W}
[kWh/m² rok]

57,27

57,27

Zapotrzebowanie na energię użytkową do przygotowania ciepłej wody użytkowej:

EU_{CWU}
[kWh/m² rok]

9,33

9,33

Zapotrzebowanie na całkowitą energię użytkową:

EU
[kWh/m² rok]

66,60

66,60

Zapotrzebowanie na energię końcową:

EK
[kWh/m² rok]

76,90

104,62

Współczynnik strat mocy cieplnej przez przenikanie przez wszystkie przegrody zewnętrzne:

H_{tr}
[W/K]

116,63

116,63

Współczynnik strat mocy cieplnej na wentylacje:

H_{ve}
[W/K]

49,53

49,53

Roczne zapotrzebowanie na energię pierwotną przez system grzewczy i wentylacyjny:

Q_{P,H}
[kWh/rok]

10640,40

2770,07

Roczne zapotrzebowanie na energię pierwotną przez system do podgrzania ciepłej wody:

Q_{P,W}
[kWh/rok]

716,64

658,73



Projektowana charakterystyka energetyczna budynku.

Parametry przegród budowlanych

Przegrody zewnętrzne

Lp.	Symbol przegrody	Opis ściany	Wsp. U [W/m ² K]	ΔU [W/m ² K]	Powierzchnia brutto/netto [m ²]
1	S1	Ściana zewnętrzna	0,182	0,000	216,09 / 171,64
2	P1	Podłoga na gruncie	0,231	0,000	128,59 / 128,59
3	D1	Dach skośny	0,128	0,000	123,29 / 122,84
4	P3	Strop nad parterem	0,071	0,000	200,96 / 200,96

Stolarka otworowa

Lp.	Nazwa przegrody	Opis przegrody	Wsp. U [W/m ² K]	Wsp. C	Wsp. g	Powierzchnia [m ²]
1	O	Okno, drzwi balkonowe	0,900	0,70	0,00	30,19
2	Dz	Drzwi zewnętrzne	1,300	0,70	0,00	14,26
3	OP_7	Okno połaciowe 7	1,100	0,70	0,00	0,45

Spełnienie Warunków Technicznych dla przegród nieprzeźroczystych

Strefa mieszkalna

Lp.	Symbol	Opis	U _c [W/m ² K]	U _{c,max} [W/m ² K]
1	S1	Ściana zewnętrzna - północna	0.182	0.200
2	S1	Ściana zewnętrzna - południowa	0.182	0.200
3	S1	Ściana zewnętrzna - wschodnia	0.182	0.200
4	S1	Ściana zewnętrzna - zachodnia	0.182	0.200
5	P1	Podłoga na gruncie	0.155	0.300
6	D1	Dach skośny -1 (północ)	0.128	0.150
7	D1	Dach skośny -1 (południe)	0.128	0.150
8	P3	Strop -1	0.071	0.150

Strefa garaż

Lp.	Symbol	Opis	U _c [W/m ² K]	U _{c,max} [W/m ² K]
1	S1	Ściana zewnętrzna -1 (północ)	0.182	0.200
2	S1	Ściana zewnętrzna -wschód	0.182	0.200
3	S1	Ściana zewnętrzna -zachód	0.182	0.200

Spełnienie Warunków Technicznych dla okien i drzwi

Strefa mieszkalna

Lp.	Symbol przegrody	Opis	U _c [W/m ² K]	U _{c,max} [W/m ² K]
-----	------------------	------	-------------------------------------	---



Projektowana charakterystyka energetyczna budynku.

1	O	Ściana zewnętrzna - północna	0.900	0.900
2	Dz	Ściana zewnętrzna - północna	1.300	1.300
3	O	Ściana zewnętrzna - południowa	0.900	0.900
4	O	Ściana zewnętrzna - wschodnia	0.900	0.900
5	OP_7	Dach skośny -1 (północ)	1.100	1.100

Strefa garaż

Lp.	Symbol przegrody	Opis	Uc [W/m²K]	Uc,max [W/m²K]
1	Dz	Ściana zewnętrzna -1 (północ)	1.300	1.300
2	O	Ściana zewnętrzna -zachód	0.900	0.900

Ogrzewanie

	System projektowany	System alternatywny
Zapotrzebowanie na energię użytkową $Q_{H,nd}$	9384,83 [kWh/rok]	9384,83 [kWh/rok]
Zapotrzebowanie na energię końcową dla potrzeb grzewczych $Q_{K,H}$	9673,09 [kWh/rok]	13850,36 [kWh/rok]

Dla budynku - instalacja 1

	System projektowany	System alternatywny
System ogrzewania	Kotły gazowe kondensacyjne do 50 kW (55/45 °C)	Kotły na biomase (drewno: polana, brykiety, pelety, zrębki) wrzutowe z obsługą ręczną o mocy do 100 kW
Nośnik energii końcowej	Miejskowe wytwarzanie energii w budynku: gaz ziemny	Lokalne odnawialne źródła energii: biomasa
Średnia sezonowa sprawność wytworzenia nośnika ciepła z energii dostarczonej do granicy bilansowej budynku $\eta_{H,g}$	1,00	0,72
Średnia sezonowa sprawność akumulacji ciepła w elementach pojemnościowych systemu grzewczego budynku $\eta_{H,s}$	1,00	0,97
Średnia sezonowa sprawność transportu nośnika ciepła w obrębie budynku $\eta_{H,d}$	0,98	0,98
Średnia sezonowa sprawność regulacji i wykorzystania ciepła w obrębie budynku $\eta_{H,e}$	0,99	0,99
Średnia sezonowa sprawność całkowita systemu grzewczego $\eta_{H,tot}$	0,97	0,68

Wentylacja

Typ wentylacji	Budynek z wentylacją naturalną
----------------	--------------------------------

Lokal/strefa - Strefa mieszkalna

Skuteczność odzysku ciepła z powietrza wywiewanego η_{oc}	-
Skuteczność gruntowego powietrznego wymiennika ciepła η_{gwc}	-
Strumień powietrza wentylacji naturalnej kanałowej V_o	80,00 [m³/h]
Współczynnik strat ciepła na wentylację H_{ve}	41,93 [W/K]

Lokal/strefa - Strefa garaż



Projektowana charakterystyka energetyczna budynku.

Skuteczność odzysku ciepła z powietrza wywiewanego η_{oc}	-
Skuteczność gruntowego powietrznego wymiennika ciepła η_{gwc}	-
Strumień powietrza wentylacji naturalnej kanałowej V_o	10,00 [m³/h]
Współczynnik strat ciepła na wentylację H_{ve}	7,60 [W/K]

Ciepła woda użytkowa

	System projektowany	System alternatywny
Zapotrzebowanie ciepła użytkowego do podgrzania c.w.u. $Q_{w,nd}$	1529,57 [kWh/rok]	1529,57 [kWh/rok]
Zapotrzebowanie na energię końcową dla potrzeb wytworzenia ciepłej wody $Q_{k,w}$	2929,33 [kWh/rok]	3293,65 [kWh/rok]

Dla budynku - instalacja 1

	System projektowany	System alternatywny
System przygotowania c.w.u.	Kotły gazowe kondensacyjne o mocy do 50 kW	Kotły niskotemperaturowe o mocy do 50 kW
Nośnik energii końcowej	Miejsowe wytwarzanie energii w budynku: gaz ziemny	Lokalne odnawialne źródła energii: biomasa
Średnia sezonowa sprawność instalacji wytworzenia, dystrybucji i instalacji c.w.u. $\eta_{w,tot}$	0,47	0,46
Średnia sezonowa sprawność wytworzenia nośnika ciepła z energii dostarczonej do granicy bilansowej budynku $\eta_{w,g}$	0,91	0,90
Średnia sezonowa sprawność transportu ciepłej wody w obrębie budynku $\eta_{H,d}$	0,60	0,60
Średnia sezonowa sprawność akumulacji ciepłej wody w elementach pojemnościowych systemu ciepłej wody $\eta_{H,s}$	0,86	0,86

Dla budynku - instalacja 2

	System projektowany	System alternatywny
System przygotowania c.w.u.	Dwa kolektory słoneczne płaskie Vitosol 200-F o łącznej powierzchni 4,6 m²	brak
Nośnik energii końcowej	Lokalne odnawialne źródła energii: energia słoneczna	b.d.
Średnia sezonowa sprawność instalacji wytworzenia, dystrybucji i instalacji c.w.u. $\eta_{w,tot}$	0,54	b.d.
Średnia sezonowa sprawność wytworzenia nośnika ciepła z energii dostarczonej do granicy bilansowej budynku $\eta_{w,g}$	0,79	b.d.
Średnia sezonowa sprawność transportu ciepłej wody w obrębie budynku $\eta_{H,d}$	0,80	b.d.
Średnia sezonowa sprawność akumulacji ciepłej wody w elementach pojemnościowych systemu ciepłej wody $\eta_{H,s}$	0,85	b.d.

Instalacje chłodzenia

Lokal - Strefa mieszkalna

Brak instalacji chłodzenia

Lokal - Strefa garaż

Brak instalacji chłodzenia



Projektowana charakterystyka energetyczna budynku.

Materiały izolacyjne zastosowane w projekcie

Lp.	Przegroda	Materiał izolacyjny	λ [W/mK]	grubość [cm]
1	Ściana zewnętrzna	Silver Fasada	0.04	18
2	Dach skośny	Isover Super-Mata	0.033	18
3	Dach skośny	Isover Super-Mata	0.033	10
4	Podłoga na gruncie	Silver Dach-Podłoga	0.037	12
5	Strop nad parterem	Baza Dach-Podłoga	0.04	5
6	Strop nad parterem	Styropian Austrotherm EPS 037 Dach/Podłoga	0.037	20
7	Strop nad parterem	Styropian Austrotherm EPS 037 Dach/Podłoga	0.037	8
8	Strop nad parterem	Baza Dach-Podłoga	0.04	20

Podsumowanie parametrów energetycznych

	System zaprojektowany	System alternatywny
Roczne zapotrzebowanie na energię końcową przez system grzewczy i wentylacyjny do ogrzewania i wentylacji $Q_{K,H}$	9673,09 [kWh/rok]	13850,36 [kWh/rok]
Roczne zapotrzebowanie na energię końcową przez system do podgrzania ciepłej wody $Q_{K,W}$	2929,33 [kWh/rok]	3293,65 [kWh/rok]
Roczne zapotrzebowanie na energię końcową przez system chłodzenia $Q_{K,C}$	0,00 [kWh/rok]	0,00 [kWh/rok]
Roczne zapotrzebowanie na energię końcową przez system oświetlenia wbudowanego $Q_{K,L}$	0,00 [kWh/rok]	0,00 [kWh/rok]
Roczne zapotrzebowanie na energię końcową dla budynku Q_K	12602,42 [kWh/rok]	17144,01 [kWh/rok]
Wskaźnik rocznego zapotrzebowania na energię użytkową EU	66,60 [kWh/m ² rok]	66,60 [kWh/m ² rok]
Wskaźnik rocznego zapotrzebowania na energię końcową dla budynku EK	76,90 [kWh/m ² rok]	104,62 [kWh/m ² rok]
Wskaźnik rocznego zapotrzebowania na energię pierwotną dla budynku EP	69,31 [kWh/m ² rok]	20,92 [kWh/m ² rok]
Wskaźnik rocznego zapotrzebowania na energię pierwotną dla budynku EP wg wymagań WT2021	70,00 [kWh/m ² rok]	70,00 [kWh/m ² rok]
Jednostkowa wartość emisji CO ₂	0.013 [t CO ₂ /m ² rok]	0 [t CO ₂ /m ² rok]
Udział odnawialnych źródeł energii w rocznym zapotrzebowaniu na energię końcową	18.075 [%]	100 [%]

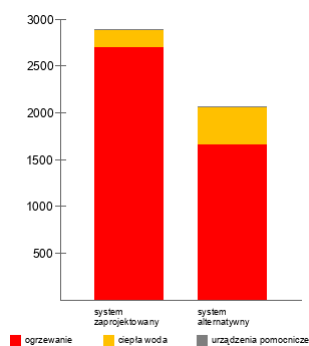


Projektowana charakterystyka energetyczna budynku.

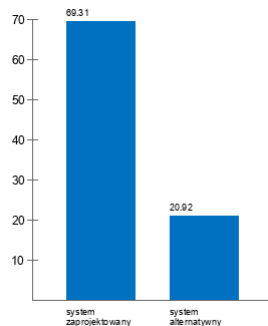
Analiza porównawcza systemów zaopatrzenia w energię

	System zaprojektowany	System alternatywny
Koszty inwestycyjne [PLN]	b.d.	b.d.
Roczne Koszty eksploatacyjne [PLN/rok]	2890.88	2057.28
EP [kWh/m ² rok]	69.31	20.92
Wybrany system	TAK	NIE
Uzasadnienie		

Roczne koszty eksploatacyjne [PLN/rok]



EP [kWh/m²rok]



Projektowana charakterystyka energetyczna budynku.

Roczne zapotrzebowanie na energię użytkową

Roczne zapotrzebowanie na energię użytkową na potrzeby ogrzewania i wentylacji Q_{H+W}	9384.83 [kWh/rok]
Roczne zapotrzebowanie na energię użytkową do przygotowania ciepłej wody użytkowej Q_{CWU}	1529.57 [kWh/rok]
Roczne zapotrzebowanie na energię użytkową na potrzeby chłodzenia Q_c	0 [kWh/rok]
Roczne zapotrzebowanie na energię użytkową na potrzeby oświetlenia wbudowanego Q_L	0 [kWh/rok]
Całkowite roczne zapotrzebowanie na energię użytkową Q	10914.4 [kWh/rok]

Dostępne nośniki energii

	Współczynnik nakładu	Ilość nośnika	Jednostka nośnika	Koszt nośnika [PLN/kWh]
Miejscowe wytwarzanie energii w budynku: gaz ziemny	1.10	1079.538	m ³	0.28
Lokalne odnawialne źródła energii: energia słoneczna	0.00	2277.842	kWh	0

Opis systemów zaopatrzenia w energię do analizy porównawczej

System zaprojektowany - konwencjonalny:

System ogrzewania: Kotły gazowe kondensacyjne do 50 kW (55/45 °C)

System ciepłej wody: Kotły gazowe kondensacyjne o mocy do 50 kW, Dwa kolektory słoneczne płaskie Vitosol 200-F o łącznej powierzchni 4,6 m²

System alternatywny:

System ogrzewania: Kotły na biomase (drewno: polana, brykiety, pelety, zrębki) wrzutowe z obsługą ręczną o mocy do 100 kW

System ciepłej wody: Kotły niskotemperaturowe o mocy do 50 kW



Projektowana charakterystyka energetyczna budynku.

Komentarz

