

Projektowana charakterystyka energetyczna budynku

**Wraz z analizą możliwości racjonalnego wykorzystania
wysokosprawnych alternatywnych systemów
zaopatrzenia w energię.**

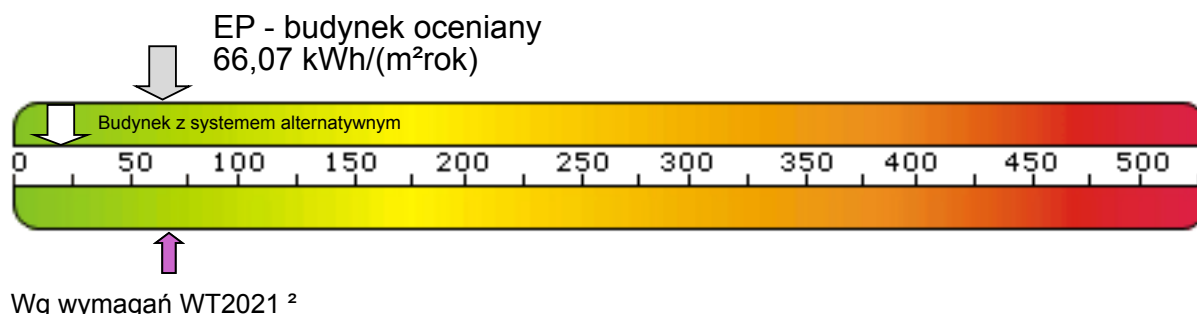
Budynek mieszkalny jednorodzinny
Strzegomska 2-4, 53-611 Wrocław



Projektowana charakterystyka energetyczna budynku.

Budynek oceniany:	
Rodzaj budynku:	
Inwestor:	
Adres budynku:	
Całość/Część budynku:	
Powierzchnia ogrzewana A_r , m ² :	
Kubatura budynku m ³ :	

Obliczeniowe zapotrzebowanie na nieodnawialną energię pierwotną



Zapotrzebowanie na energię pierwotną:

Budynek oceniany:

EP
[kWh/m² rok]

System
projektowany

66,07

System
alternatywny

21,70

Budynek wg wymagań WT2021:

EP
[kWh/m² rok]

70,00

70,00

Zapotrzebowanie na energię użytkową do ogrzewania i wentylacji:

EU_{CO+W}
[kWh/m² rok]

38,37

38,37

Zapotrzebowanie na energię użytkową do przygotowania ciepłej wody użytkowej:

EU_{CWU}
[kWh/m² rok]

24,09

24,09

Zapotrzebowanie na całkowitą energię użytkową:

EU
[kWh/m² rok]

62,45

62,45

Zapotrzebowanie na energię końcową:

EK
[kWh/m² rok]

86,97

108,49

Współczynnik strat mocy cieplnej przez przenikanie przez wszystkie przegrody zewnętrzne:

H_{tr}
[W/K]

110,03

110,03

Współczynnik strat mocy cieplnej na wentylację:

H_{ve}
[W/K]

91,08

91,08

Roczne zapotrzebowanie na energię pierwotną przez system grzewczy i wentylacyjny:

$Q_{P,H}$
[kWh/rok]

7543,59

1963,86

Roczne zapotrzebowanie na energię pierwotną przez system do podgrzania ciepłej wody:

$Q_{P,W}$
[kWh/rok]

3914,25

1798,97



Projektowana charakterystyka energetyczna budynku.

Parametry przegród budowlanych

Przegrody zewnętrzne

Lp.	Symbol przegrody	Opis ściany	Wsp. U [W/m ² K]	ΔU [W/m ² K]	Powierzchnia brutto/netto [m ²]
1	S1	Ściany zewnętrzne	0,184	0,000	244,53 / 198,46
2	P1	Podłoga na gruncie	0,225	0,000	77,66 / 77,66
3	P2	Podłoga na gruncie w garażu	0,294	0,000	28,34 / 28,34
4	P5	Strop nad poddaszem	0,113	0,000	63,30 / 63,30
5	D1	Dach skośny	0,150	0,000	58,36 / 56,49

Stolarka otworowa

Lp.	Nazwa przegrody	Opis przegrody	Wsp. U [W/m ² K]	Wsp. C	Wsp. g	Powierzchnia [m ²]
1	O1	Okna i drzwi tarasowe	0,900	0,70	0,70	36,67
2	Dz	Drzwi zewnętrzne	1,300	0,10	0,50	3,90
3	Dg	Brama garażowa	1,500	0,00	0,00	5,50
4	OP	Okna połaciowe	0,900	0,70	0,70	1,87

Spełnienie Warunków Technicznych dla przegród nieprzeźroczystych

Strefa mieszkalna 0

Lp.	Symbol	Opis	Uc [W/m ² K]	Uc,max [W/m ² K]
1	S1	Elewacja frontowa	0.184	0.200
2	S1	Elewacja ogrodowa	0.184	0.200
3	S1	Elewacja prawa	0.184	0.200
4	S1	Elewacja lewa	0.184	0.200
5	P1	Podłoga na gruncie	0.157	0.300
6	P2	Podłoga na gruncie w garażu	0.185	0.300
7	P5	Strop nad poddaszem	0.113	0.150
8	D1	Dach skośny	0.150	0.150

Spełnienie Warunków Technicznych dla okien i drzwi

Strefa mieszkalna 0

Lp.	Symbol przegrody	Opis	Uc [W/m ² K]	Uc,max [W/m ² K]
1	O1	Elewacja frontowa	0.900	0.900
2	Dz	Elewacja frontowa	1.300	1.300
3	Dg	Elewacja frontowa	1.500	1.300



Projektowana charakterystyka energetyczna budynku.

4	O1	Elewacja ogrodowa	0.900	0.900
5	Dz	Elewacja ogrodowa	1.300	1.300
6	O1	Elewacja prawa	0.900	0.900
7	O1	Elewacja lewa	0.900	0.900
8	OP	Dach skośny	0.900	1.100

Ogrzewanie

	System projektowany	System alternatywny
Zapotrzebowanie na energię użytkową $Q_{H,nd}$	6653,45 [kWh/rok]	6653,45 [kWh/rok]
Zapotrzebowanie na energię końcową dla potrzeb grzewczych $Q_{K,H}$	6857,81 [kWh/rok]	9819,32 [kWh/rok]

Dla budynku - instalacja 1

	System projektowany	System alternatywny
System ogrzewania	Kotły gazowe kondensacyjne do 50 kW (55/45 °C)	Kotły na biomasę (drewno: polana, brykiety, pelety, zrębki) wrzutowe z obsługą ręczną o mocy do 100 kW
Nośnik energii końcowej	Miejscowe wytwarzanie energii w budynku: gaz ziemny	Lokalne odnawialne źródła energii: biomasa
Średnia sezonowa sprawność wytworzenia nośnika ciepła z energii dostarczonej do granicy bilansowej budynku $\eta_{H,g}$	1,00	0,72
Średnia sezonowa sprawność akumulacji ciepła w elementach pojemnościowych systemu grzewczego budynku $\eta_{H,s}$	1,00	0,97
Średnia sezonowa sprawność transportu nośnika ciepła w obrębie budynku $\eta_{H,d}$	0,98	0,98
Średnia sezonowa sprawność regulacji i wykorzystania ciepła w obrębie budynku $\eta_{H,e}$	0,99	0,99
Średnia sezonowa sprawność całkowita systemu grzewczego $\eta_{H,tot}$	0,97	0,68

Wentylacja

Typ wentylacji	Budynek z wentylacją naturalną
----------------	--------------------------------

Lokal/strefa - Strefa mieszkalna 0

Skuteczność odzysku ciepła z powietrza wywiewanego η_{oc}	-
Skuteczność gruntowego powietrznego wymiennika ciepła η_{gwc}	-
Strumień powietrza wentylacji naturalnej kanałowej V_o	193,54 [m³/h]
Współczynnik strat ciepła na wentylację H_{ve}	91,08 [W/K]

Ciepła woda użytkowa

	System projektowany	System alternatywny
Zapotrzebowanie ciepła użytkowego do podgrzania c.w.u. $Q_{W,nd}$	4177,21 [kWh/rok]	4177,21 [kWh/rok]
Zapotrzebowanie na energię końcową dla potrzeb wytworzenia ciepłej wody $Q_{K,W}$	8223,95 [kWh/rok]	8994,86 [kWh/rok]



Projektowana charakterystyka energetyczna budynku.

Dla budynku - instalacja 1

	System projektowany	System alternatywny
System przygotowania c.w.u.	Kotły gazowe kondensacyjne o mocy do 50 kW	Kotły niskotemperaturowe o mocy do 50 kW
Nośnik energii końcowej	Miejskowe wytwarzanie energii w budynku: gaz ziemny	Lokalne odnawialne źródła energii: biomasa
Średnia sezonowa sprawność instalacji wytworzenia, dystrybucji i instalacji c.w.u. $\eta_{w, tot}$	0,47	0,46
Średnia sezonowa sprawność wytworzenia nośnika ciepła z energii dostarczonej do granicy bilansowej budynku $\eta_{w, g}$	0,91	0,90
Średnia sezonowa sprawność transportu ciepłej wody w obrębie budynku $\eta_{H, d}$	0,60	0,60
Średnia sezonowa sprawność akumulacji ciepłej wody w elementach pojemnościowych systemu ciepłej wody $\eta_{H, s}$	0,86	0,86

Dla budynku - instalacja 2

	System projektowany	System alternatywny
System przygotowania c.w.u.	Dwa kolektory słoneczne płaskie Vitosol 200-F o łącznej powierzchni 4,6 m ²	brak
Nośnik energii końcowej	Lokalne odnawialne źródła energii: energia słoneczna	b.d.
Średnia sezonowa sprawność instalacji wytworzenia, dystrybucji i instalacji c.w.u. $\eta_{w, tot}$	0,54	b.d.
Średnia sezonowa sprawność wytworzenia nośnika ciepła z energii dostarczonej do granicy bilansowej budynku $\eta_{w, g}$	0,79	b.d.
Średnia sezonowa sprawność transportu ciepłej wody w obrębie budynku $\eta_{H, d}$	0,80	b.d.
Średnia sezonowa sprawność akumulacji ciepłej wody w elementach pojemnościowych systemu ciepłej wody $\eta_{H, s}$	0,85	b.d.

Instalacje chłodzenia

Lokal - Strefa mieszkalna 0

Brak instalacji chłodzenia

Materiały izolacyjne zastosowane w projekcie

Lp.	Przegroda	Materiał izolacyjny	λ [W/mK]	grubość [cm]
1	Ściany zewnętrzne	Gold Fasada	0.038	18
2	Podłoga na gruncie	Gold Dach-Podłoga	0.036	12
3	Podłoga na gruncie w garażu	Gold Dach-Podłoga	0.036	8
4	Strop nad poddaszem	Isover Super-Mata	0.033	18
5	Strop nad poddaszem	Isover Super-Mata	0.033	10
6	Dach skośny	Isover Uni-Mata	0.039	20
7	Dach skośny	Isover Uni-Mata	0.039	8



Projektowana charakterystyka energetyczna budynku.

Podsumowanie parametrów energetycznych

	System zaprojektowany	System alternatywny
Roczne zapotrzebowanie na energię końcową przez system grzewczy i wentylacyjny do ogrzewania i wentylacji $Q_{K,H}$	6857,81 [kWh/rok]	9819,32 [kWh/rok]
Roczne zapotrzebowanie na energię końcową przez system do podgrzania ciepłej wody $Q_{K,W}$	8223,95 [kWh/rok]	8994,86 [kWh/rok]
Roczne zapotrzebowanie na energię końcową przez system chłodzenia $Q_{K,C}$	0,00 [kWh/rok]	0,00 [kWh/rok]
Roczne zapotrzebowanie na energię końcową przez system oświetlenia wbudowanego $Q_{K,L}$	0,00 [kWh/rok]	0,00 [kWh/rok]
Roczne zapotrzebowanie na energię końcową dla budynku Q_K	15081,76 [kWh/rok]	18814,18 [kWh/rok]
Wskaźnik rocznego zapotrzebowania na energię użytkową EU	62,45 [kWh/m ² rok]	62,45 [kWh/m ² rok]
Wskaźnik rocznego zapotrzebowania na energię końcową dla budynku EK	86,97 [kWh/m ² rok]	108,49 [kWh/m ² rok]
Wskaźnik rocznego zapotrzebowania na energię pierwotną dla budynku EP	66,07 [kWh/m ² rok]	21,70 [kWh/m ² rok]
Wskaźnik rocznego zapotrzebowania na energię pierwotną dla budynku EP wg wymagań WT2021	70,00 [kWh/m ² rok]	70,00 [kWh/m ² rok]
Jednostkowa wartość emisji CO ₂	0.012 [t CO ₂ /m ² rok]	0 [t CO ₂ /m ² rok]
Udział odnawialnych źródeł energii w rocznym zapotrzebowaniu na energię końcową	30.935 [%]	100 [%]

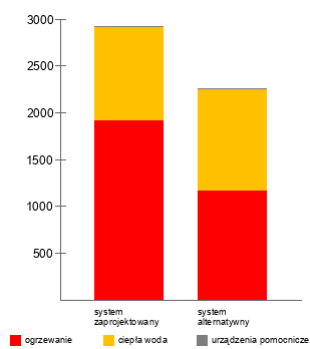


Projektowana charakterystyka energetyczna budynku.

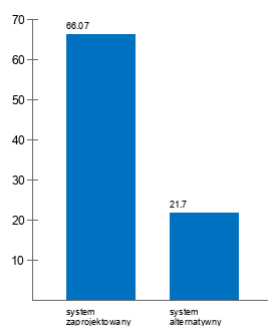
Analiza porównawcza systemów zaopatrzenia w energię

	System zaprojektowany	System alternatywny
Koszty inwestycyjne [PLN]	b.d.	b.d.
Roczne Koszty eksploatacyjne [PLN/rok]	2916.54	2257.7
EP [kWh/m ² rok]	66.07	21.7
Wybrany system	TAK	NIE
Uzasadnienie		

Roczne koszty eksploatacyjne [PLN/rok]



EP [kWh/m²rok]



Projektowana charakterystyka energetyczna budynku.

Roczne zapotrzebowanie na energię użytkową

Roczne zapotrzebowanie na energię użytkową na potrzeby ogrzewania i wentylacji Q_{H+W}	6653.45 [kWh/rok]
Roczne zapotrzebowanie na energię użytkową do przygotowania ciepłej wody użytkowej Q_{CWU}	4177.21 [kWh/rok]
Roczne zapotrzebowanie na energię użytkową na potrzeby chłodzenia Q_c	0 [kWh/rok]
Roczne zapotrzebowanie na energię użytkową na potrzeby oświetlenia wbudowanego Q_L	0 [kWh/rok]
Całkowite roczne zapotrzebowanie na energię użytkową Q	10830.66 [kWh/rok]

Dostępne nośniki energii

	Współczynnik nakładu	Ilość nośnika	Jednostka nośnika	Koszt nośnika [PLN/kWh]
Miejscowe wytwarzanie energii w budynku: gaz ziemny	1.10	1089.12	m ³	0.28
Lokalne odnawialne źródła energii: energia słoneczna	0.00	4665.54	kWh	0

Opis systemów zaopatrzenia w energię do analizy porównawczej

System zaprojektowany - konwencjonalny:

System ogrzewania: Kotle gazowe kondensacyjne do 50 kW (55/45 °C)

System ciepłej wody: Kotle gazowe kondensacyjne o mocy do 50 kW, Dwa kolektory słoneczne płaskie Vitosol 200-F o łącznej powierzchni 4,6 m²

System alternatywny:

System ogrzewania: Kotle na biomase (drewno: polana, brykiety, pelety, zrębki) wrzutowe z obsługą ręczną o mocy do 100 kW

System ciepłej wody: Kotle niskotemperaturowe o mocy do 50 kW



Projektowana charakterystyka energetyczna budynku.

Komentarz



Projektowana charakterystyka energetyczna budynku
wygenerowana z programu BuildDesk Energy Certificate.