

# Projektowana charakterystyka energetyczna budynku

**Wraz z analizą możliwości racjonalnego wykorzystania  
wysokosprawnych alternatywnych systemów  
zaopatrzenia w energię.**

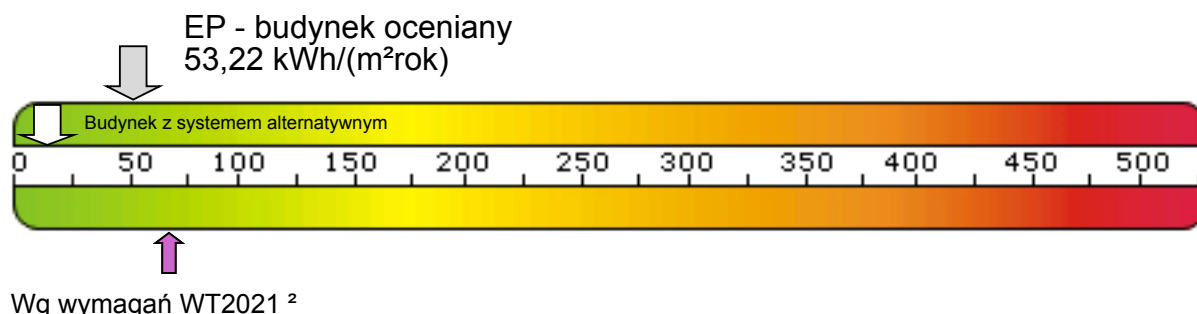
Budynek mieszkalny jednorodzinny  
ul. Strzegomska 2-4, 53-611 Wrocław



# Projektowana charakterystyka energetyczna budynku.

Budynek oceniany:	
Rodzaj budynku:	
Inwestor:	
Adres budynku:	
Całość/Część budynku:	
Powierzchnia ogrzewana $A_r$ , m <sup>2</sup> :	
Kubatura budynku m <sup>3</sup> :	

## Obliczeniowe zapotrzebowanie na nieodnawialną energię pierwotną



### Zapotrzebowanie na energię pierwotną:

**Budynek oceniany:**

**EP**  
[kWh/m<sup>2</sup> rok]

System  
projektowany

**53,22**

System  
alternatywny

**15,32**

**Budynek wg wymagań WT2021:**

**EP**  
[kWh/m<sup>2</sup> rok]

**70,00**

**70,00**

Zapotrzebowanie na energię użytkową do ogrzewania i wentylacji:

EU<sub>CO+W</sub>  
[kWh/m<sup>2</sup> rok]

27,12

27,12

Zapotrzebowanie na energię użytkową do przygotowania ciepłej wody użytkowej:

EU<sub>CWU</sub>  
[kWh/m<sup>2</sup> rok]

16,99

16,99

Zapotrzebowanie na całkowitą energię użytkową:

EU  
[kWh/m<sup>2</sup> rok]

44,11

44,11

Zapotrzebowanie na energię końcową:

EK  
[kWh/m<sup>2</sup> rok]

61,03

76,62

Współczynnik strat mocy cieplnej przez przenikanie przez wszystkie przegrody zewnętrzne:

H<sub>tr</sub>  
[W/K]

119,97

119,97

Współczynnik strat mocy cieplnej na wentylacje:

H<sub>ve</sub>  
[W/K]

101,78

101,78

Roczne zapotrzebowanie na energię pierwotną przez system grzewczy i wentylacyjny:

Q<sub>P,H</sub>  
[kWh/rok]

6566,39

1431,51

Roczne zapotrzebowanie na energię pierwotną przez system do podgrzania ciepłej wody:

Q<sub>P,W</sub>  
[kWh/rok]

2948,54

1308,31



# Projektowana charakterystyka energetyczna budynku.

## Parametry przegród budowlanych

### Przegrody zewnętrzne

Lp.	Symbol przegrody	Opis ściany	Wsp. U [W/m <sup>2</sup> K]	ΔU [W/m <sup>2</sup> K]	Powierzchnia brutto/netto [m <sup>2</sup> ]
1	S1	Ściana zewnętrzna	0,174	0,000	236,68 / 179,66
2	P1	Podłoga na gruncie	0,227	0,000	126,92 / 126,92
3	P3	Strop nad parterem - ocieplony	0,134	0,000	91,80 / 91,80
4	D1	Dach skośny	0,150	0,000	20,01 / 20,01
5	P5	Stropodach	0,135	0,000	59,73 / 59,73
6	P2	Podłoga na gruncie w garażu	0,299	0,000	52,75 / 52,75

### Stołarka otworowa

Lp.	Nazwa przegrody	Opis przegrody	Wsp. U [W/m <sup>2</sup> K]	Wsp. C	Wsp. g	Powierzchnia [m <sup>2</sup> ]
1	Okna	Okna i drzwi balkonowe	0,900	0,75	0,70	39,07
2	DZ	Drzwi zewnętrzne	1,300	0,60	0,70	6,43
3	DG	Brama garażowa	1,300	0,00	0,00	11,52

## Spełnienie Warunków Technicznych dla przegród nieprzeźroczystych

### Część mieszkalna

Lp.	Symbol	Opis	U <sub>c</sub> [W/m <sup>2</sup> K]	U <sub>c,max</sub> [W/m <sup>2</sup> K]
1	S1	Ściana zewn. (frontowa)	0.174	0.200
2	S1	Ściana zewn.(ogrodowa)	0.174	0.200
3	S1	Ściana zewn.(boczna lewa)	0.174	0.200
4	S1	Ściana zewn.(boczna prawa)	0.174	0.200
5	P1	Podłoga na gruncie	0.174	0.300
6	P3	Strop nad parterem	0.134	0.150
7	D1	Dach skośny	0.150	0.150
8	P5	Stropodach	0.135	0.150

### Garaż+Pom.gosp.

Lp.	Symbol	Opis	U <sub>c</sub> [W/m <sup>2</sup> K]	U <sub>c,max</sub> [W/m <sup>2</sup> K]
1	S1	Ściana zewn (frontowa)	0.174	0.900
2	S1	Ściana zewn ( południowa)	0.174	0.900
3	S1	Ściana zewn (boczna prawa)	0.174	0.900
4	P2	Podłoga na gruncie w garażu	0.230	1.500
5	P5	Stropodach	0.135	0.700



# Projektowana charakterystyka energetyczna budynku.

## Spełnienie Warunków Technicznych dla okien i drzwi

Część mieszkalna

Lp.	Symbol przegrody	Opis	Uc [W/m²K]	Uc,max [W/m²K]
1	Okna	Ściana zewn. (frontowa)	0.900	0.900
2	DZ	Ściana zewn. (frontowa)	1.300	1.300
3	Okna	Ściana zewn.(ogrodowa)	0.900	0.900
4	Okna	Ściana zewn.(boczna lewa)	0.900	0.900
5	Okna	Ściana zewn.(boczna prawa)	0.900	0.900

Garaż+Pom.gosp.

Lp.	Symbol przegrody	Opis	Uc [W/m²K]	Uc,max [W/m²K]
1	DG	Ściana zewn (frontowa)	1.300	1.300
2	Okna	Ściana zewn ( południowa)	0.900	1.400
3	DZ	Ściana zewn ( południowa)	1.300	1.300

## Ogrzewanie

	System projektowany	System alternatywny
Zapotrzebowanie na energię użytkową $Q_{H,nd}$	4849,86 [kWh/rok]	4849,86 [kWh/rok]
Zapotrzebowanie na energię końcową dla potrzeb grzewczych $Q_{K,H}$	5969,44 [kWh/rok]	7157,54 [kWh/rok]

Dla budynku - instalacja 1

	System projektowany	System alternatywny
System ogrzewania	Kotły gazowe kondensacyjne (70/55°C) o mocy nominalnej do 50 kW	Kotły na biomase (drewno: polana, brykiety, pelety, zrębki) wrzutowe z obsługą ręczną o mocy do 100 kW
Nośnik energii końcowej	Miejscowe wytwarzanie energii w budynku: gaz ziemny	Lokalne odnawialne źródła energii: biomasa
Średnia sezonowa sprawność wytworzenia nośnika ciepła z energii dostarczonej do granicy bilansowej budynku $\eta_{H,g}$	0,91	0,72
Średnia sezonowa sprawność akumulacji ciepła w elementach pojemnościowych systemu grzewczego budynku $\eta_{H,s}$	1,00	0,97
Średnia sezonowa sprawność transportu nośnika ciepła w obrębie budynku $\eta_{H,d}$	0,96	0,98
Średnia sezonowa sprawność regulacji i wykorzystania ciepła w obrębie budynku $\eta_{H,e}$	0,93	0,99
Średnia sezonowa sprawność całkowita systemu grzewczego $\eta_{H,tot}$	<b>0,81</b>	<b>0,68</b>

## Wentylacja

Typ wentylacji	Budynek z wentylacją naturalną
----------------	--------------------------------

Lokal/strefa - Część mieszkalna



# Projektowana charakterystyka energetyczna budynku.

Skuteczność odzysku ciepła z powietrza wywiewanego $\eta_{oc}$	-
Skuteczność gruntowego powietrznego wymiennika ciepła $\eta_{gwc}$	-
Strumień powietrza wentylacji naturalnej kanałowej $V_o$	140,75 [m <sup>3</sup> /h]
Współczynnik strat ciepła na wentylację $H_{ve}$	72,70 [W/K]

## Lokal/strefa - Garaż+Pom.gosp.

Skuteczność odzysku ciepła z powietrza wywiewanego $\eta_{oc}$	-
Skuteczność gruntowego powietrznego wymiennika ciepła $\eta_{gwc}$	-
Strumień powietrza wentylacji naturalnej kanałowej $V_o$	58,79 [m <sup>3</sup> /h]
Współczynnik strat ciepła na wentylację $H_{ve}$	29,08 [W/K]

## Ciepła woda użytkowa

	System projektowany	System alternatywny
Zapotrzebowanie ciepła użytkowego do podgrzania c.w.u. $Q_{W,nd}$	3037,89 [kWh/rok]	3037,89 [kWh/rok]
Zapotrzebowanie na energię końcową dla potrzeb wytworzenia ciepłej wody $Q_{K,W}$	4942,50 [kWh/rok]	6541,53 [kWh/rok]

## Dla budynku - instalacja 1

	System projektowany	System alternatywny
System przygotowania c.w.u.	Kotły gazowe kondensacyjne o mocy do 50 kW	Kotły niskotemperaturowe o mocy do 50 kW
Nośnik energii końcowej	Miejscowe wytwarzanie energii w budynku: gaz ziemny	Lokalne odnawialne źródła energii: biomasa
Średnia sezonowa sprawność instalacji wytworzenia, dystrybucji i instalacji c.w.u. $\eta_{W,tot}$	0,68	0,46
Średnia sezonowa sprawność wytworzenia nośnika ciepła z energii dostarczonej do granicy bilansowej budynku $\eta_{W,g}$	0,85	0,90
Średnia sezonowa sprawność transportu ciepłej wody w obrębie budynku $\eta_{H,d}$	0,80	0,60
Średnia sezonowa sprawność akumulacji ciepłej wody w elementach pojemnościowych systemu ciepłej wody $\eta_{H,s}$	1,00	0,86

## Dla budynku - instalacja 2

	System projektowany	System alternatywny
System przygotowania c.w.u.	Dwa kolektory słoneczne płaskie Vitosol 200-F o łącznej powierzchni 4,6 m <sup>2</sup>	brak
Nośnik energii końcowej	Lokalne odnawialne źródła energii: energia słoneczna	b.d.
Średnia sezonowa sprawność instalacji wytworzenia, dystrybucji i instalacji c.w.u. $\eta_{W,tot}$	0,54	b.d.
Średnia sezonowa sprawność wytworzenia nośnika ciepła z energii dostarczonej do granicy bilansowej budynku $\eta_{W,g}$	0,79	b.d.
Średnia sezonowa sprawność transportu ciepłej wody w obrębie budynku $\eta_{H,d}$	0,80	b.d.
Średnia sezonowa sprawność akumulacji ciepłej wody w elementach pojemnościowych systemu ciepłej wody $\eta_{H,s}$	0,85	b.d.



# Projektowana charakterystyka energetyczna budynku.

## Instalacje chłodzenia

Lokal - Część mieszkalna

Brak instalacji chłodzenia

Lokal - Garaż+Pom.gosp.

Brak instalacji chłodzenia

## Materiały izolacyjne zastosowane w projekcie

Lp.	Przegroda	Materiał izolacyjny	$\lambda$ [W/mK]	grubość [cm]
1	Ściana zewnętrzna	Gold Fasada	0.038	18
2	Podłoga na gruncie	Gold Dach-Podłoga	0.036	12
3	Podłoga na gruncie w garażu	Gold Dach-Podłoga	0.036	8
4	Strop nad parterem - ocieplony	Isover Uni-Mata	0.039	22
5	Strop nad parterem - ocieplony	Isover Uni-Mata	0.039	12
6	Strop nad parterem - ocieplony	Isover Uni-Mata	0.039	18
7	Strop nad parterem - ocieplony	Isover Uni-Mata	0.039	20
8	Strop nad parterem - ocieplony	Isover Uni-Mata	0.039	8
9	Dach skośny	Isover Uni-Mata	0.039	20
10	Dach skośny	Isover Uni-Mata	0.039	8
11	Stropodach	Platinum Plus Dach-Podłoga	0.031	12
12	Stropodach	Platinum Plus Dach-Podłoga	0.031	10

## Podsumowanie parametrów energetycznych

	System zaprojektowany	System alternatywny
Roczne zapotrzebowanie na energię końcową przez system grzewczy i wentylacyjny do ogrzewania i wentylacji $Q_{K,H}$	<b>5969,44</b> [kWh/rok]	<b>7157,54</b> [kWh/rok]
Roczne zapotrzebowanie na energię końcową przez system do podgrzania ciepłej wody $Q_{K,W}$	<b>4942,50</b> [kWh/rok]	<b>6541,53</b> [kWh/rok]
Roczne zapotrzebowanie na energię końcową przez system chłodzenia $Q_{K,C}$	<b>0,00</b> [kWh/rok]	<b>0,00</b> [kWh/rok]
Roczne zapotrzebowanie na energię końcową przez system oświetlenia wbudowanego $Q_{K,L}$	<b>0,00</b> [kWh/rok]	<b>0,00</b> [kWh/rok]
Roczne zapotrzebowanie na energię końcową dla budynku $Q_K$	<b>10911,94</b> [kWh/rok]	<b>13699,07</b> [kWh/rok]
Wskaźnik rocznego zapotrzebowania na energię użytkową EU	<b>44,11</b> [kWh/m <sup>2</sup> rok]	<b>44,11</b> [kWh/m <sup>2</sup> rok]
Wskaźnik rocznego zapotrzebowania na energię końcową dla budynku EK	<b>61,03</b> [kWh/m <sup>2</sup> rok]	<b>76,62</b> [kWh/m <sup>2</sup> rok]
Wskaźnik rocznego zapotrzebowania na energię pierwotną dla budynku EP	<b>53,22</b> [kWh/m <sup>2</sup> rok]	<b>15,32</b> [kWh/m <sup>2</sup> rok]



## Projektowana charakterystyka energetyczna budynku.

Wskaźnik rocznego zapotrzebowania na energię pierwotną dla budynku EP wg wymagań WT2021	<b>70,00</b> [kWh/m <sup>2</sup> rok]	<b>70,00</b> [kWh/m <sup>2</sup> rok]
Jednostkowa wartość emisji CO <sub>2</sub>	<b>0.01</b> [t CO <sub>2</sub> /m <sup>2</sup> rok]	<b>0</b> [t CO <sub>2</sub> /m <sup>2</sup> rok]
Udział odnawialnych źródeł energii w rocznym zapotrzebowaniu na energię końcową	<b>20.73</b> [%]	<b>100</b> [%]

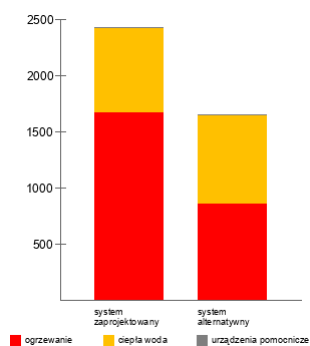


# Projektowana charakterystyka energetyczna budynku.

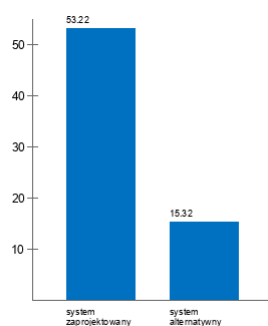
## Analiza porównawcza systemów zaopatrzenia w energię

	System zaprojektowany	System alternatywny
Koszty inwestycyjne [PLN]	b.d.	b.d.
Roczne Koszty eksploatacyjne [PLN/rok]	2421.98	1643.89
EP [kWh/m <sup>2</sup> rok]	53.22	15.32
Wybrany system	TAK	NIE
Uzasadnienie		

Roczne koszty eksploatacyjne [PLN/rok]



EP [kWh/m<sup>2</sup>rok]





# Projektowana charakterystyka energetyczna budynku.

## Roczne zapotrzebowanie na energię użytkową

Roczne zapotrzebowanie na energię użytkową na potrzeby ogrzewania i wentylacji $Q_{H+W}$	4849.86 [kWh/rok]
Roczne zapotrzebowanie na energię użytkową do przygotowania ciepłej wody użytkowej $Q_{CWU}$	3037.89 [kWh/rok]
Roczne zapotrzebowanie na energię użytkową na potrzeby chłodzenia $Q_c$	0 [kWh/rok]
Roczne zapotrzebowanie na energię użytkową na potrzeby oświetlenia wbudowanego $Q_L$	0 [kWh/rok]
<b>Całkowite roczne zapotrzebowanie na energię użytkową <math>Q</math></b>	<b>7887.75 [kWh/rok]</b>

## Dostępne nośniki energii

	Współczynnik nakładu	Ilość nośnika	Jednostka nośnika	Koszt nośnika [PLN/kWh]
Miejscowe wytwarzanie energii w budynku: gaz ziemny	1.10	904.436	m <sup>3</sup>	0.28
Lokalne odnawialne źródła energii: energia słoneczna	0.00	2262.015	kWh	0

## Opis systemów zaopatrzenia w energię do analizy porównawczej

### System zaprojektowany - konwencjonalny:

System ogrzewania: Kotły gazowe kondensacyjne (70/55°C) o mocy nominalnej do 50 kW

System ciepłej wody: Kotły gazowe kondensacyjne o mocy do 50 kW, Dwa kolektory słoneczne płaskie Vitosol 200-F o łącznej powierzchni 4,6 m<sup>2</sup>

### System alternatywny:

System ogrzewania: Kotły na biomase (drewno: polana, brykiety, pelety, zrębki) wrzutowe z obsługą ręczną o mocy do 100 kW

System ciepłej wody: Kotły niskotemperaturowe o mocy do 50 kW



Projektowana charakterystyka energetyczna budynku.

**Komentarz**



Projektowana charakterystyka energetyczna budynku  
wygenerowana z programu BuildDesk Energy Certificate.