

Projektowana charakterystyka energetyczna budynku

**Wraz z analizą możliwości racjonalnego wykorzystania
wysokosprawnych alternatywnych systemów
zaopatrzenia w energię.**

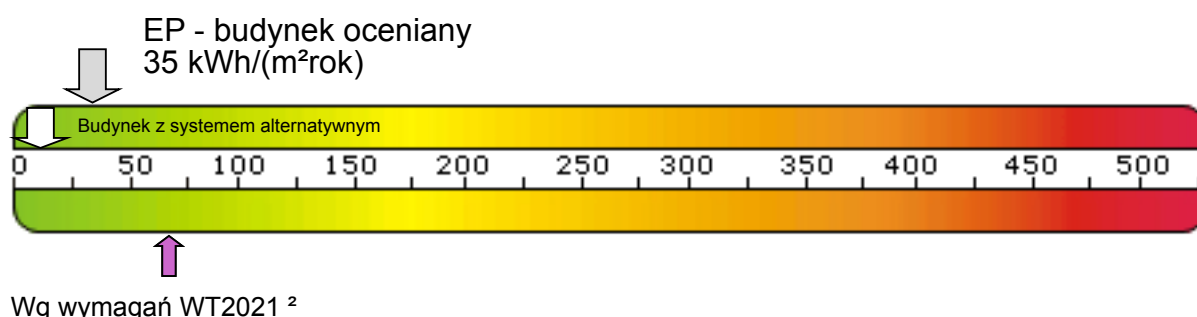
Budynek mieszkalny jednorodzinny
ul. Strzegomska 2-4, 53-611 Wrocław



Projektowana charakterystyka energetyczna budynku.

Budynek oceniany:	
Rodzaj budynku:	
Inwestor:	
Adres budynku:	
Całość/Część budynku:	
Powierzchnia ogrzewana A_r , m ² :	
Kubatura budynku m ³ :	

Obliczeniowe zapotrzebowanie na nieodnawialną energię pierwotną



Zapotrzebowanie na energię pierwotną:

Budynek oceniany:

EP
[kWh/m² rok]

System
projektowany

35,44

System
alternatywny

12,03

Budynek wg wymagań WT2021:

EP
[kWh/m² rok]

70,00

70,00

Zapotrzebowanie na energię użytkową do ogrzewania i wentylacji:

EU_{CO+W}
[kWh/m² rok]

12,10

12,10

Zapotrzebowanie na energię użytkową do przygotowania ciepłej wody użytkowej:

EU_{CWU}
[kWh/m² rok]

19,64

19,64

Zapotrzebowanie na całkowitą energię użytkową:

EU
[kWh/m² rok]

31,74

31,74

Zapotrzebowanie na energię końcową:

EK
[kWh/m² rok]

46,85

60,15

Współczynnik strat mocy cieplnej przez przenikanie przez wszystkie przegrody zewnętrzne:

H_{tr}
[W/K]

170,39

170,39

Współczynnik strat mocy cieplnej na wentylacje:

H_{ve}
[W/K]

110,53

110,53

Roczne zapotrzebowanie na energię pierwotną przez system grzewczy i wentylacyjny:

Q_{P,H}
[kWh/rok]

4658,17

1015,51

Roczne zapotrzebowanie na energię pierwotną przez system do podgrzania ciepłej wody:

Q_{P,W}
[kWh/rok]

5421,78

2405,72



Projektowana charakterystyka energetyczna budynku.

Parametry przegród budowlanych

Przegrody zewnętrzne

Lp.	Symbol przegrody	Opis ściany	Wsp. U [W/m ² K]	ΔU [W/m ² K]	Powierzchnia brutto/netto [m ²]
1	SZ	Ściana zewn.	0,160	0,000	410,35 / 317,03
2	PGNG_M	Podłoga na gruncie	0,150	0,000	160,54 / 160,54
3	STR	Stropodach	0,146	0,000	157,04 / 157,04
4	STR	Stropodach / taras	0,129	0,000	59,68 / 59,68
5	PGNG_G	Podłoga na gruncie w garażu	0,299	0,000	43,95 / 43,95

Stolarka otworowa

Lp.	Nazwa przegrody	Opis przegrody	Wsp. U [W/m ² K]	Wsp. C	Wsp. g	Powierzchnia [m ²]
1	Dz	Drzwi zewnętrzne	1,300	0,25	0,75	3,60
2	O1	Okna i drzwi balkonowe	0,800	0,70	0,75	77,72
3	BG	Brama garażowa	1,300	0,00	0,00	12,00

Spełnienie Warunków Technicznych dla przegród nieprzeźroczystych

Strefa mieszkalna

Lp.	Symbol	Opis	Uc [W/m ² K]	Uc,max [W/m ² K]
1	SZ	Ściana front (PN)	0.160	0.200
2	SZ	Ściana ogrodowa (PD)	0.160	0.200
3	SZ	Ściana bok (WSCH)	0.160	0.200
4	SZ	Ściana bok (ZACH)	0.160	0.200
5	PGNG_M	Podłoga na gruncie	0.118	0.300
6	STR	Stropodach nad parterem	0.146	0.150
7	STR	Stropodach nad piętrem	0.146	0.150
8	STR	Stropodach / taras nad parterem	0.129	0.150

Garaż + Pom gosp.

Lp.	Symbol	Opis	Uc [W/m ² K]	Uc,max [W/m ² K]
1	SZ	Ściana bok (ZACH)	0.160	0.900
2	SZ	Ściana front (PN)	0.160	0.900
3	PGNG_G	Podłoga na gruncie w garażu	0.180	1.500
4	STR	Stropodach / taras nad garażem	0.129	0.700
5	SZ	Ściana bok (WSCH))	0.160	0.900
6	PGNG_M	Podłoga na gruncie w pom. gosp.	0.109	1.500



Projektowana charakterystyka energetyczna budynku.

Spełnienie Warunków Technicznych dla okien i drzwi

Strefa mieszkalna

Lp.	Symbol przegrody	Opis	Uc [W/m ² K]	Uc,max [W/m ² K]
1	Dz	Ściana front (PN)	1.300	1.300
2	O1	Ściana front (PN)	0.800	0.900
3	O1	Ściana ogrodowa (PD)	0.800	0.900
4	O1	Ściana bok (WSCH)	0.800	0.900
5	O1	Ściana bok (ZACH)	0.800	0.900

Garaż + Pom gosp.

Lp.	Symbol przegrody	Opis	Uc [W/m ² K]	Uc,max [W/m ² K]
1	O1	Ściana bok (ZACH)	0.800	1.400
2	BG	Ściana front (PN)	1.300	1.300
3	O1	Ściana bok (WSCH))	0.800	1.400

Ogrzewanie

	System projektowany	System alternatywny
Zapotrzebowanie na energię użytkową Q _{H,nd}	3440,47 [kWh/rok]	3440,47 [kWh/rok]
Zapotrzebowanie na energię końcową dla potrzeb grzewczych Q _{K,H}	4234,70 [kWh/rok]	5077,53 [kWh/rok]

Dla budynku - instalacja 1

	System projektowany	System alternatywny
System ogrzewania	Kotły gazowe kondensacyjne (70/55°C) o mocy nominalnej do 50 kW	Kotły na biomase (drewno: polana, brykiety, pelety, zrębki) wrzutowe z obsługą ręczną o mocy do 100 kW
Nośnik energii końcowej	Miejscowe wytwarzanie energii w budynku: gaz ziemny	Lokalne odnawialne źródła energii: biomasa
Średnia sezonowa sprawność wytworzenia nośnika ciepła z energii dostarczonej do granicy bilansowej budynku $\eta_{H,g}$	0,91	0,72
Średnia sezonowa sprawność akumulacji ciepła w elementach pojemnościowych systemu grzewczego budynku $\eta_{H,s}$	1,00	0,97
Średnia sezonowa sprawność transportu nośnika ciepła w obrębie budynku $\eta_{H,d}$	0,96	0,98
Średnia sezonowa sprawność regulacji i wykorzystania ciepła w obrębie budynku $\eta_{H,e}$	0,93	0,99
Średnia sezonowa sprawność całkowita systemu grzewczego $\eta_{H,tot}$	0,81	0,68

Wentylacja

Typ wentylacji	budynek z wentylacją mieszaną (wentylacja mechaniczna nawiewno-wywiewna działająca okresowo, wentylacja naturalna)
----------------	--



Projektowana charakterystyka energetyczna budynku.

Lokal/strefa - Strefa mieszkalna

Skuteczność odzysku ciepła z powietrza wywiewanego η_{oc}	0,85
Skuteczność gruntowego powietrznego wymiennika ciepła η_{gwc}	0,00
Strumień powietrza nawiewanego mechanicznie V_{su}	350,00 [m ³ /h]
Współczynnik strat ciepła na wentylację H_{ve}	81,30 [W/K]

Lokal/strefa - Garaż + Pom gosp.

Skuteczność odzysku ciepła z powietrza wywiewanego η_{oc}	-
Skuteczność gruntowego powietrznego wymiennika ciepła η_{gwc}	-
Strumień powietrza wentylacji naturalnej kanałowej V_o	58,57 [m ³ /h]
Współczynnik strat ciepła na wentylację H_{ve}	29,23 [W/K]

Ciepła woda użytkowa

	System projektowany	System alternatywny
Zapotrzebowanie ciepła użytkowego do podgrzania c.w.u. $Q_{w,nd}$	5586,08 [kWh/rok]	5586,08 [kWh/rok]
Zapotrzebowanie na energię końcową dla potrzeb wytworzenia ciepłej wody $Q_{K,W}$	9088,29 [kWh/rok]	12028,59 [kWh/rok]

Dla budynku - instalacja 1

	System projektowany	System alternatywny
System przygotowania c.w.u.	Kotły gazowe kondensacyjne o mocy do 50 kW	Kotły niskotemperaturowe o mocy do 50 kW
Nośnik energii końcowej	Miejskowe wytworzenie energii w budynku: gaz ziemny	Lokalne odnawialne źródła energii: biomasa
Średnia sezonowa sprawność instalacji wytworzenia, dystrybucji i instalacji c.w.u. $\eta_{w,tot}$	0,68	0,46
Średnia sezonowa sprawność wytworzenia nośnika ciepła z energii dostarczonej do granicy bilansowej budynku $\eta_{w,g}$	0,85	0,90
Średnia sezonowa sprawność transportu ciepłej wody w obrębie budynku $\eta_{H,d}$	0,80	0,60
Średnia sezonowa sprawność akumulacji ciepłej wody w elementach pojemnościowych systemu ciepłej wody $\eta_{H,s}$	1,00	0,86

Dla budynku - instalacja 2

	System projektowany	System alternatywny
System przygotowania c.w.u.	Dwa kolektory słoneczne płaskie Vitosol 200-F o łącznej powierzchni 4,6 m ²	brak
Nośnik energii końcowej	Lokalne odnawialne źródła energii: energia słoneczna	b.d.
Średnia sezonowa sprawność instalacji wytworzenia, dystrybucji i instalacji c.w.u. $\eta_{w,tot}$	0,54	b.d.
Średnia sezonowa sprawność wytworzenia nośnika ciepła z energii dostarczonej do granicy bilansowej budynku $\eta_{w,g}$	0,79	b.d.
Średnia sezonowa sprawność transportu ciepłej wody w obrębie budynku $\eta_{H,d}$	0,80	b.d.



Projektowana charakterystyka energetyczna budynku.

Średnia sezonowa sprawność akumulacji ciepłej wody w elementach pojemnościowych systemu ciepłej wody $\eta_{H,s}$	0,85	b.d.
---	------	------

Instalacje chłodzenia

Lokal - Strefa mieszkalna

Brak instalacji chłodzenia

Lokal - Garaż + Pom gosp.

Brak instalacji chłodzenia

Materiały izolacyjne zastosowane w projekcie

Lp.	Przegroda	Materiał izolacyjny	λ [W/mK]	grubość [cm]
1	Ściana zewn.	Gold Fasada	0.038	20
2	Podłoga na gruncie	Gold Dach-Podłoga	0.036	10
3	Podłoga na gruncie	Gold Dach-Podłoga	0.036	10
4	Podłoga na gruncie w garażu	Gold Dach-Podłoga	0.036	8
5	Stropodach	Styropian XPS Termo Organika	0.034	22
6	Stropodach / taras	Platinum Plus Dach-Podłoga	0.031	20
7	Stropodach / taras	Platinum Plus Dach-Podłoga	0.031	3

Podsumowanie parametrów energetycznych

	System zaprojektowany	System alternatywny
Roczne zapotrzebowanie na energię końcową przez system grzewczy i wentylacyjny do ogrzewania i wentylacji $Q_{K,H}$	4234,70 [kWh/rok]	5077,53 [kWh/rok]
Roczne zapotrzebowanie na energię końcową przez system do podgrzania ciepłej wody $Q_{K,W}$	9088,29 [kWh/rok]	12028,59 [kWh/rok]
Roczne zapotrzebowanie na energię końcową przez system chłodzenia $Q_{K,C}$	0,00 [kWh/rok]	0,00 [kWh/rok]
Roczne zapotrzebowanie na energię końcową przez system oświetlenia wbudowanego $Q_{K,L}$	0,00 [kWh/rok]	0,00 [kWh/rok]
Roczne zapotrzebowanie na energię końcową dla budynku Q_K	13322,99 [kWh/rok]	17106,12 [kWh/rok]
Wskaźnik rocznego zapotrzebowania na energię użytkową EU	31,74 [kWh/m ² rok]	31,74 [kWh/m ² rok]
Wskaźnik rocznego zapotrzebowania na energię końcową dla budynku EK	46,85 [kWh/m ² rok]	60,15 [kWh/m ² rok]
Wskaźnik rocznego zapotrzebowania na energię pierwotną dla budynku EP	35,44 [kWh/m ² rok]	12,03 [kWh/m ² rok]
Wskaźnik rocznego zapotrzebowania na energię pierwotną dla budynku EP wg wymagań WT2021	70,00 [kWh/m ² rok]	70,00 [kWh/m ² rok]
Jednostkowa wartość emisji CO ₂	0.006 [t CO ₂ /m ² rok]	0 [t CO ₂ /m ² rok]
Udział odnawialnych źródeł energii w rocznym zapotrzebowaniu na energię końcową	31.22 [%]	100 [%]

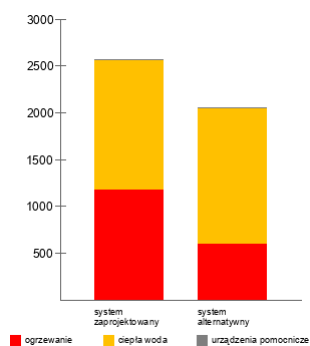


Projektowana charakterystyka energetyczna budynku.

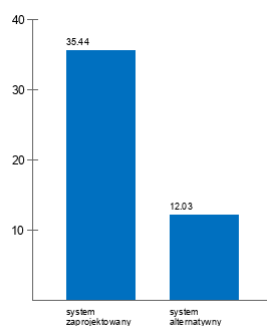
Analiza porównawcza systemów zaopatrzenia w energię

	System zaprojektowany	System alternatywny
Koszty inwestycyjne [PLN]	b.d.	b.d.
Roczne Koszty eksploatacyjne [PLN/rok]	2565.81	2052.73
EP [kWh/m ² rok]	35.44	12.03
Wybrany system	TAK	NIE
Uzasadnienie		

Roczne koszty eksploatacyjne [PLN/rok]



EP [kWh/m²rok]



Projektowana charakterystyka energetyczna budynku.

Roczne zapotrzebowanie na energię użytkową

Roczne zapotrzebowanie na energię użytkową na potrzeby ogrzewania i wentylacji Q_{H+W}	3440.47 [kWh/rok]
Roczne zapotrzebowanie na energię użytkową do przygotowania ciepłej wody użytkowej Q_{CWU}	5586.08 [kWh/rok]
Roczne zapotrzebowanie na energię użytkową na potrzeby chłodzenia Q_c	0 [kWh/rok]
Roczne zapotrzebowanie na energię użytkową na potrzeby oświetlenia wbudowanego Q_L	0 [kWh/rok]
Całkowite roczne zapotrzebowanie na energię użytkową Q	9026.55 [kWh/rok]

Dostępne nośniki energii

	Współczynnik nakładu	Ilość nośnika	Jednostka nośnika	Koszt nośnika [PLN/kWh]
Miejskowe wytwarzanie energii w budynku: gaz ziemny	1.10	958.145	m ³	0.28
Lokalne odnawialne źródła energii: energia słoneczna	0.00	4159.402	kWh	0

Opis systemów zaopatrzenia w energię do analizy porównawczej

System zaprojektowany - konwencjonalny:

System ogrzewania: Kotły gazowe kondensacyjne (70/55°C) o mocy nominalnej do 50 kW

System ciepłej wody: Kotły gazowe kondensacyjne o mocy do 50 kW, Dwa kolektory słoneczne płaskie Vitosol 200-F o łącznej powierzchni 4,6 m²

System alternatywny:

System ogrzewania: Kotły na biomasę (drewno: polana, brykiety, pelety, zrębki) wrzutowe z obsługą ręczną o mocy do 100 kW

System ciepłej wody: Kotły niskotemperaturowe o mocy do 50 kW



Projektowana charakterystyka energetyczna budynku.

Komentarz

