

Projektowana charakterystyka energetyczna budynku

**Wraz z analizą możliwości racjonalnego wykorzystania
wysokosprawnych alternatywnych systemów
zaopatrzenia w energię.**

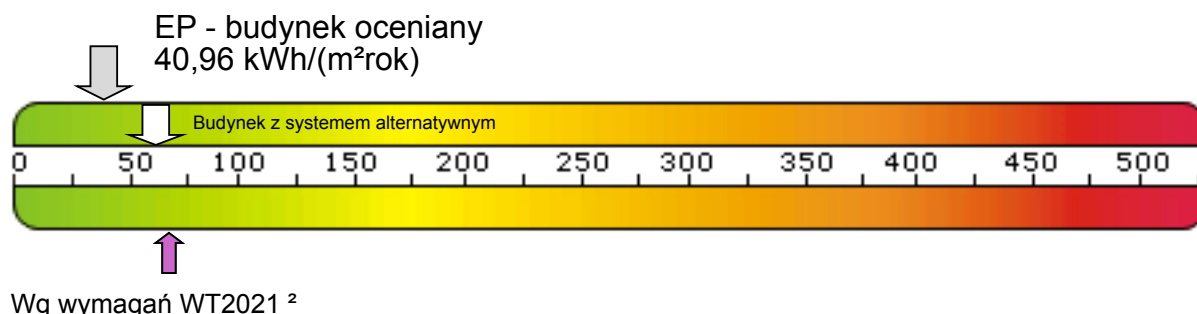
Budynek mieszkalny jednorodzinny
Strzegomska 2-4, 53-611 Wrocław



Projektowana charakterystyka energetyczna budynku.

Budynek oceniany:	
Rodzaj budynku:	
Inwestor:	
Adres budynku:	
Całość/Część budynku:	
Powierzchnia ogrzewana A_r , m ² :	
Kubatura budynku m ³ :	

Obliczeniowe zapotrzebowanie na nieodnawialną energię pierwotną



Zapotrzebowanie na energię pierwotną:

Budynek oceniany:

EP
[kWh/m² rok]

System
projektowany

40,96

System
alternatywny

63,95

Budynek wg wymagań WT2021:

EP
[kWh/m² rok]

70,00

70,00

Zapotrzebowanie na energię użytkową do ogrzewania i wentylacji:

EU_{CO+W}
[kWh/m² rok]

21,97

21,97

Zapotrzebowanie na energię użytkową do przygotowania ciepłej wody użytkowej:

EU_{CWU}
[kWh/m² rok]

20,57

20,57

Zapotrzebowanie na całkowitą energię użytkową:

EU
[kWh/m² rok]

42,55

42,55

Zapotrzebowanie na energię końcową:

EK
[kWh/m² rok]

60,21

58,14

Współczynnik strat mocy cieplnej przez przenikanie przez wszystkie przegrody zewnętrzne:

H_{tr}
[W/K]

140,26

140,26

Współczynnik strat mocy cieplnej na wentylacje:

H_{ve}
[W/K]

180,92

180,92

Roczne zapotrzebowanie na energię pierwotną przez system grzewczy i wentylacyjny:

Q_{P,H}
[kWh/rok]

9886,96

10682,47

Roczne zapotrzebowanie na energię pierwotną przez system do podgrzania ciepłej wody:

Q_{P,W}
[kWh/rok]

4759,93

12186,56



Projektowana charakterystyka energetyczna budynku.

Parametry przegród budowlanych

Przegrody zewnętrzne

Lp.	Symbol przegrody	Opis ściany	Wsp. U [W/m ² K]	ΔU [W/m ² K]	Powierzchnia brutto/netto [m ²]
1	S1	Ściana zewnętrzna tynkowana	0,191	0,000	240,21 / 193,84
2	P1	Podłoga na gruncie	0,221	0,000	86,40 / 86,40
3	P3	Strop nad parterem	0,536	0,000	58,67 / 58,67
4	D1	Dach skośny ocieplony	0,150	0,000	74,76 / 68,52
5	P2	Podłoga na gruncie w garażu	0,288	0,000	43,53 / 43,53

Stolarka otworowa

Lp.	Nazwa przegrody	Opis przegrody	Wsp. U [W/m ² K]	Wsp. C	Wsp. g	Powierzchnia [m ²]
1	O1	Okna i drzwi balkonowe	0,900	0,75	0,75	36,61
2	Dz1	Drzwi zewnętrzne	1,300	0,00	0,00	4,50
3	Op1	Okno połaciowe	1,100	0,75	0,75	6,24
4	DG	Brama garażowa	1,500	0,00	0,00	5,25

Spełnienie Warunków Technicznych dla przegród nieprzeźroczystych

Mieszkanie

Lp.	Symbol	Opis	Uc [W/m ² K]	Uc,max [W/m ² K]
1	S1	Elewacja północna - frontowa	0.191	0.200
2	S1	Elewacja wschodnia	0.191	0.200
3	S1	Elewacja południowa - ogrodowa	0.191	0.200
4	S1	Elewacja zachodnia	0.191	0.200
5	P1	Podłoga na gruncie	0.157	0.300
6	P3	Strop nad poddaszem	0.536	0.150
7	D1	Połąc dachu północna	0.150	0.150
8	D1	Połąc dachu południowa	0.150	0.150
9	D1	Połąc dachu wschodnia	0.150	0.150
10	D1	Połąc dachu zachodnia	0.150	0.150

Garaż + pom. gospodarcze

Lp.	Symbol	Opis	Uc [W/m ² K]	Uc,max [W/m ² K]
1	S1	Ściana zewnętrzna (północ)	0.191	0.900
2	S1	Ściana zewnętrzna (południe)	0.191	0.900
3	S1	Ściana zewnętrzna (zachód)	0.191	0.900



Projektowana charakterystyka energetyczna budynku.

4	P2	Podłoga na gruncie w garażu	0.204	1.500
---	----	-----------------------------	-------	-------

Spełnienie Warunków Technicznych dla okien i drzwi

Mieszkanie

Lp.	Symbol przegrody	Opis	Uc [W/m²K]	Uc,max [W/m²K]
1	O1	Elewacja północna - frontowa	0.900	0.900
2	Dz1	Elewacja północna - frontowa	1.300	1.300
3	O1	Elewacja wschodnia	0.900	0.900
4	O1	Elewacja południowa - ogrodowa	0.900	0.900
5	O1	Elewacja zachodnia	0.900	0.900
6	Op1	Połać dachu północna	1.100	1.100
7	Op1	Połać dachu południowa	1.100	1.100

Garaż + pom. gospodarcze

Lp.	Symbol przegrody	Opis	Uc [W/m²K]	Uc,max [W/m²K]
1	DG	Ściana zewnętrzna (północ)	1.500	1.300
2	Dz1	Ściana zewnętrzna (południe)	1.300	1.300
3	O1	Ściana zewnętrzna (zachód)	0.900	1.400

Ogrzewanie

	System projektowany	System alternatywny
Zapotrzebowanie na energię użytkową $Q_{H,nd}$	7857,44 [kWh/rok]	7857,44 [kWh/rok]
Zapotrzebowanie na energię końcową dla potrzeb grzewczych $Q_{K,H}$	8988,15 [kWh/rok]	9711,33 [kWh/rok]

Dla budynku - instalacja 1

	System projektowany	System alternatywny
System ogrzewania	Kotły gazowe kondensacyjne niskotemperaturowe (55/45°C) o mocy nominalnej do 50 kW	Kotły niskotemperaturowe na paliwo gazowe lub ciekłe, z zamkniętą komorą spalania i palnikiem modulowanym, o mocy nominalnej do 50 kW
Nośnik energii końcowej	Miejscowe wytwarzanie energii w budynku: gaz ziemny	Miejscowe wytwarzanie energii w budynku: gaz ziemny
Średnia sezonowa sprawność wytworzenia nośnika ciepła z energii dostarczonej do granicy bilansowej budynku $\eta_{H,g}$	0,94	0,87
Średnia sezonowa sprawność akumulacji ciepła w elementach pojemnościowych systemu grzewczego budynku $\eta_{H,s}$	1,00	1,00
Średnia sezonowa sprawność transportu nośnika ciepła w obrębie budynku $\eta_{H,d}$	1,00	1,00
Średnia sezonowa sprawność regulacji i wykorzystania ciepła w obrębie budynku $\eta_{H,e}$	0,93	0,93
Średnia sezonowa sprawność całkowita systemu grzewczego $\eta_{H,tot}$	0,87	0,81



Projektowana charakterystyka energetyczna budynku.

Wentylacja

Typ wentylacji	Budynek z wentylacją naturalną
----------------	--------------------------------

Lokal/strefa - Mieszkanie

Skuteczność odzysku ciepła z powietrza wywiewanego η_{oc}	-
Skuteczność gruntowego powietrznego wymiennika ciepła η_{gwc}	-
Strumień powietrza wentylacji naturalnej kanałowej V_o	340,83 [m³/h]
Współczynnik strat ciepła na wentylację H_{ve}	150,45 [W/K]

Lokal/strefa - Garaż + pom. gospodarcze

Skuteczność odzysku ciepła z powietrza wywiewanego η_{oc}	-
Skuteczność gruntowego powietrznego wymiennika ciepła η_{gwc}	-
Strumień powietrza wentylacji naturalnej kanałowej V_o	58,23 [m³/h]
Współczynnik strat ciepła na wentylację H_{ve}	30,47 [W/K]

Ciepła woda użytkowa

	System projektowany	System alternatywny
Zapotrzebowanie ciepła użytkowego do podgrzania c.w.u. $Q_{W,nd}$	7356,25 [kWh/rok]	7356,25 [kWh/rok]
Zapotrzebowanie na energię końcową dla potrzeb wytworzenia ciepłej wody $Q_{K,W}$	12543,42 [kWh/rok]	11078,69 [kWh/rok]

Dla budynku - instalacja 1

	System projektowany	System alternatywny
System przygotowania c.w.u.	Kotły gazowe kondensacyjne o mocy do 50 kW	Kotły niskotemperaturowe o mocy do 50 kW
Nośnik energii końcowej	Miejscowe wytwarzanie energii w budynku: gaz ziemny	Miejscowe wytwarzanie energii w budynku: gaz ziemny
Średnia sezonowa sprawność instalacji wytworzenia, dystrybucji i instalacji c.w.u. $\eta_{W,tot}$	0,68	0,66
Średnia sezonowa sprawność wytworzenia nośnika ciepła z energii dostarczonej do granicy bilansowej budynku $\eta_{W,g}$	0,85	0,83
Średnia sezonowa sprawność transportu ciepłej wody w obrębie budynku $\eta_{H,d}$	0,80	0,80
Średnia sezonowa sprawność akumulacji ciepłej wody w elementach pojemnościowych systemu ciepłej wody $\eta_{H,s}$	1,00	1,00

Dla budynku - instalacja 2

	System projektowany	System alternatywny
System przygotowania c.w.u.	Dwa kolektory słoneczne płaskie Vitosol 200-F o łącznej powierzchni 4,6 m²	brak
Nośnik energii końcowej	Lokalne odnawialne źródła energii: energia słoneczna	b.d.
Średnia sezonowa sprawność instalacji wytworzenia, dystrybucji i instalacji c.w.u. $\eta_{W,tot}$	0,54	b.d.



Projektowana charakterystyka energetyczna budynku.

Średnia sezonowa sprawność wytworzenia nośnika ciepła z energii dostarczonej do granicy bilansowej budynku $\eta_{w,g}$	0,79	b.d.
Średnia sezonowa sprawność transportu ciepłej wody w obrębie budynku $\eta_{t,d}$	0,80	b.d.
Średnia sezonowa sprawność akumulacji ciepłej wody w elementach pojemnościowych systemu ciepłej wody $\eta_{t,s}$	0,85	b.d.

Instalacje chłodzenia

Lokal - Mieszkanie

Brak instalacji chłodzenia

Lokal - Garaż + pom. gospodarcze

Brak instalacji chłodzenia

Materiały izolacyjne zastosowane w projekcie

Lp.	Przegroda	Materiał izolacyjny	λ [W/mK]	grubość [cm]
1	Ściana zewnętrzna tynkowana	Gold Fasada	0.038	18
2	Podłoga na gruncie	Standard Dach-Podłoga	0.037	12
3	Podłoga na gruncie w garażu	Standard Dach-Podłoga	0.037	8
4	Strop nad parterem	Standard Dach-Podłoga	0.037	4

Podsumowanie parametrów energetycznych

	System zaprojektowany	System alternatywny
Roczne zapotrzebowanie na energię końcową przez system grzewczy i wentylacyjny do ogrzewania i wentylacji $Q_{k,H}$	8988,15 [kWh/rok]	9711,33 [kWh/rok]
Roczne zapotrzebowanie na energię końcową przez system do podgrzania ciepłej wody $Q_{k,w}$	12543,42 [kWh/rok]	11078,69 [kWh/rok]
Roczne zapotrzebowanie na energię końcową przez system chłodzenia $Q_{k,c}$	0,00 [kWh/rok]	0,00 [kWh/rok]
Roczne zapotrzebowanie na energię końcową przez system oświetlenia wbudowanego $Q_{k,L}$	0,00 [kWh/rok]	0,00 [kWh/rok]
Roczne zapotrzebowanie na energię końcową dla budynku Q_k	21531,57 [kWh/rok]	20790,02 [kWh/rok]
Wskaźnik rocznego zapotrzebowania na energię użytkową EU	42,55 [kWh/m ² rok]	42,55 [kWh/m ² rok]
Wskaźnik rocznego zapotrzebowania na energię końcową dla budynku EK	60,21 [kWh/m ² rok]	58,14 [kWh/m ² rok]
Wskaźnik rocznego zapotrzebowania na energię pierwotną dla budynku EP	40,96 [kWh/m ² rok]	63,95 [kWh/m ² rok]
Wskaźnik rocznego zapotrzebowania na energię pierwotną dla budynku EP wg wymagań WT2021	70,00 [kWh/m ² rok]	70,00 [kWh/m ² rok]
Jednostkowa wartość emisji CO ₂	0.008 [t CO ₂ /m ² rok]	0.012 [t CO ₂ /m ² rok]
Udział odnawialnych źródeł energii w rocznym zapotrzebowaniu na energię końcową	38.159 [%]	0 [%]

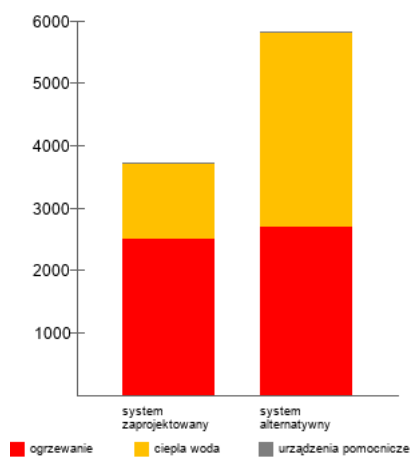


Projektowana charakterystyka energetyczna budynku.

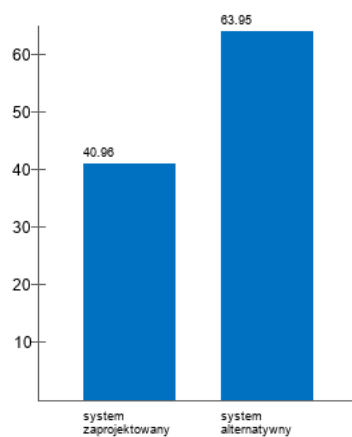
Analiza porównawcza systemów zaopatrzenia w energię

	System zaprojektowany	System alternatywny
Koszty inwestycyjne [PLN]	b.d.	b.d.
Roczne Koszty eksploatacyjne [PLN/rok]	3728.3	5821.21
EP [kWh/m ² rok]	40.96	63.95
Wybrany system	TAK	NIE
Uzasadnienie		

Roczne koszty eksploatacyjne [PLN/rok]



EP [kWh/m²rok]



Projektowana charakterystyka energetyczna budynku.

Roczne zapotrzebowanie na energię użytkową

Roczne zapotrzebowanie na energię użytkową na potrzeby ogrzewania i wentylacji Q_{H+W}	7857.44 [kWh/rok]
Roczne zapotrzebowanie na energię użytkową do przygotowania ciepłej wody użytkowej Q_{CWU}	7356.25 [kWh/rok]
Roczne zapotrzebowanie na energię użytkową na potrzeby chłodzenia Q_c	0 [kWh/rok]
Roczne zapotrzebowanie na energię użytkową na potrzeby oświetlenia wbudowanego Q_L	0 [kWh/rok]
Całkowite roczne zapotrzebowanie na energię użytkową Q	15213.69 [kWh/rok]

Dostępne nośniki energii

	Współczynnik nakładu	Ilość nośnika	Jednostka nośnika	Koszt nośnika [PLN/kWh]
Miejscowe wytwarzanie energii w budynku: gaz ziemny	1.10	1392.253	m ³	0.28
Lokalne odnawialne źródła energii: energia słoneczna	0.00	8216.214	kWh	0

Opis systemów zaopatrzenia w energię do analizy porównawczej

System zaprojektowany - konwencjonalny:

System ogrzewania: Kotły gazowe kondensacyjne niskotemperaturowe (55/45°C) o mocy nominalnej do 50 kW

System ciepłej wody: Kotły gazowe kondensacyjne o mocy do 50 kW, Dwa kolektory słoneczne płaskie Vitosol 200-F o łącznej powierzchni 4,6 m²

System alternatywny:

System ogrzewania: Kotły niskotemperaturowe na paliwo gazowe lub ciekłe, z zamkniętą komorą spalania i palnikiem modulowanym, o mocy nominalnej do 50 kW

System ciepłej wody: Kotły niskotemperaturowe o mocy do 50 kW



Projektowana charakterystyka energetyczna budynku.

Komentarz

